eComptes

S Y N T H E S E des C O M P T E S

Module informatisé de publication des comptes annuels

Wallonie intérieur SPW

Commune de : **SENEFFE**

Adresse de l'administration: RUE LINTERMANS 21
7180 SENEFFE
WWW.SENEFFE.BE

Date d'arrêt du compte par le conseil: 27/05/2019

Date d'approbation de la Tutelle: 15/07/2019

Type document: Compte Exercice: **2018**

Directeur Général: Dominique FRANCQ
Tél: 064 52.17.24
Fax: 064 52.17.05
Email: d.francq@seneffe.be

Directeur Financier: Julie SIPURA
Tél: 064 52.17.23
Fax: 064 52.17.65
Email: j.sipura@seneffe.be

Synthèse des Comptes	Administration communale de : SENEFFE	Code INS	55085
		Exercice:	2018
Modèle officiel généré par l'apllication eComptes © SPW.INTERIEUR & ACTION SOCIALE		*Version:*	*1*

	Evolution du résultat budgétaire ordinaire				
	Compte	Compte	Compte	Compte	Compte
Exercices:	**2014**	**2015**	**2016**	**2017**	**2018**
Résultats Exercice Propre*	-2.757.766	3.166.464	3.333.030	1.906.261	1.251.580
Résultat global* **(avec exercices antérieurs et prélèvements)**	1.808.286	4.767.897	7.723.025	9.001.871	9.927.643

* Montant arrondi à l'euro

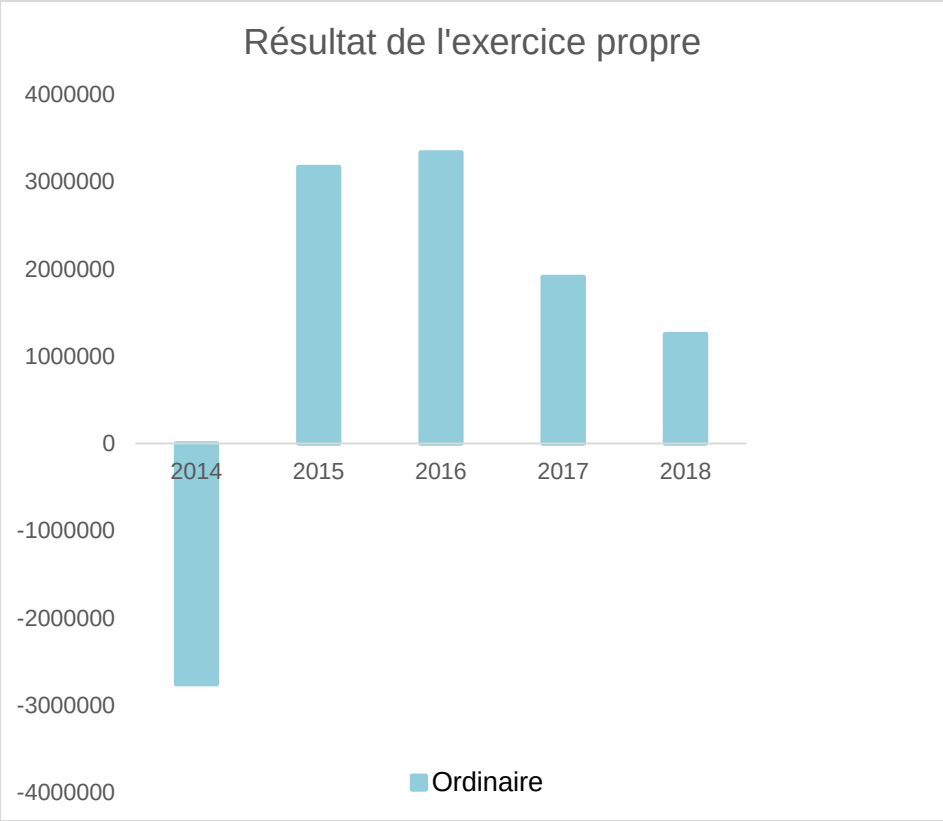

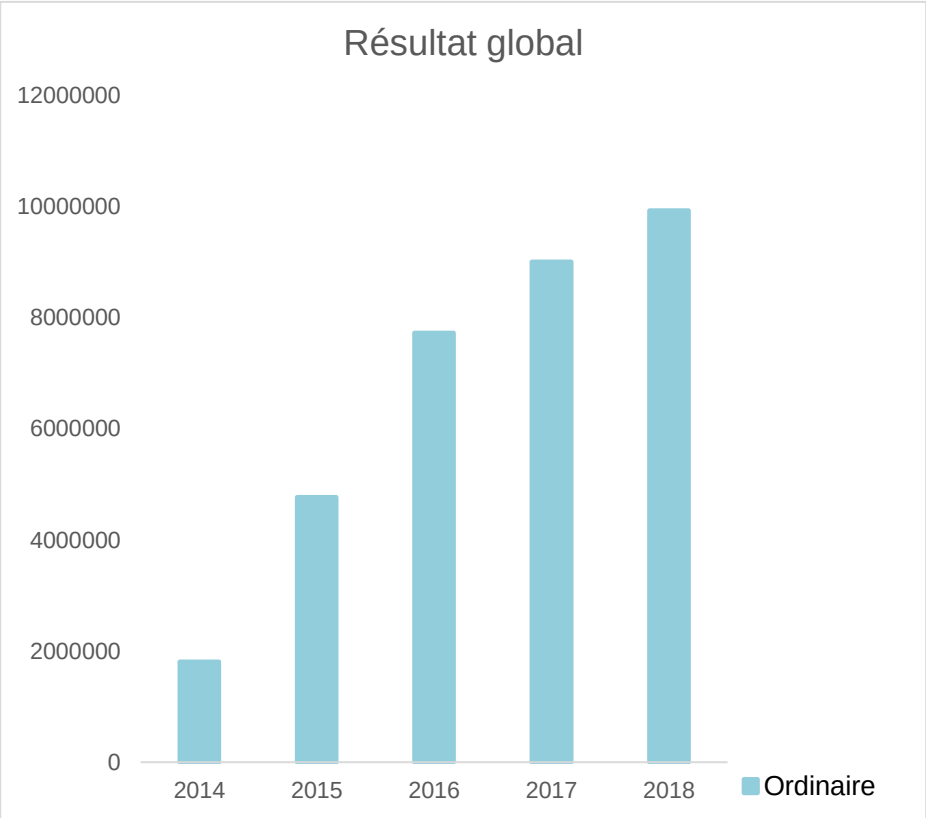

Synthèse des Comptes	Administration communale de : SENEFFE	Code INS	55085
		Exercice:	2018
Modèle officiel généré par l'apllication eComptes © SPW.INTERIEUR & ACTION SOCIALE		*Version:*	*1*

	Ventilation économique des dépenses et des recettes ordinaires				
	Compte	Compte	Compte	Compte	Compte
	Dépenses ordinaires (engagements actés aux comptes)				
Exercices:	**2014**	**2015**	**2016**	**2017**	**2018**
Personnel	7.197.050,84	6.909.109,24	7.182.495,44	7.809.184,13	8.080.279,86
Fonctionnement	2.933.170,01	2.997.346,08	3.182.121,49	3.420.843,16	3.539.349,45
Transferts	13.425.362,09	6.335.138,33	6.079.614,53	5.351.755,60	5.391.531,08
Dette	3.075.916,73	4.372.423,83	3.376.986,39	3.194.608,27	3.225.074,62
Prélèvements (hors 060)	0,00	0,00	1.040.000,00	2.127.177,62	2.038.483,74
Total (exercice propre)*	26.631.500	20.614.017	20.861.218	21.903.569	22.274.719
Exercices antérieurs	875.486,75	4.111.869,54	2.897.113,38	2.396.852,16	2.318.722,88
Prélèvements	0,00	400.000,00	615.000,00	684.348,50	427.496,02
Total général*	27.506.986	25.125.887	24.373.331	24.984.769	25.020.938

* Montant arrondi à l'euro

	Recettes ordinaires (Droits actés aux comptes)				
Exercices:	**2014**	**2015**	**2016**	**2017**	**2018**
Prestation	890.820,20	920.678,04	918.023,94	970.717,76	979.966,50
Transferts	18.833.412,07	19.454.168,02	20.700.770,75	21.030.251,39	21.485.481,92
Dette	303.360,52	328.723,09	267.768,49	270.404,54	291.622,74
Prélèvements	3.846.140,40	3.076.912,32	2.307.684,24	1.538.456,16	769.228,08
Total (exercice propre)*	23.873.733	23.780.481	24.194.247	23.809.830	23.526.299
Exercices antérieurs	5.441.539,55	6.113.302,26	7.902.108,84	10.176.810,15	11.422.281,76
Prélèvements	0,00	0,00	0,00	0,00	0,00
Total général*	29.315.273	29.893.784	32.096.356	33.986.640	34.948.581

* Montant arrondi à l'euro

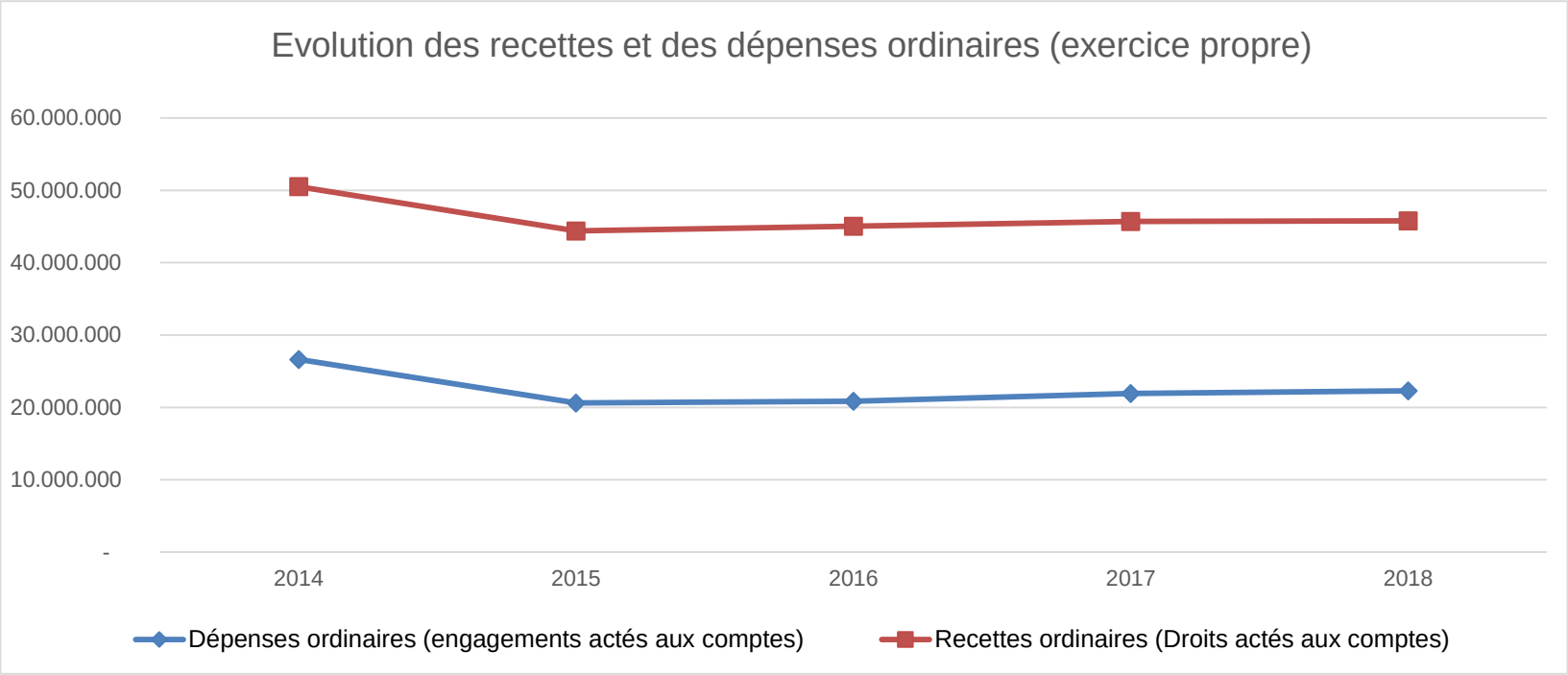
Evolution des recettes et des dépenses ordinaires (exercice propre)
60.000.000
50.000.000
40.000.000
30.000.000
20.000.000
10.000.000
-
2014
2015
2016
2017
2018
Dépenses ordinaires (engagements actés aux comptes)
Recettes ordinaires (Droits actés aux comptes)

	Ventilation économique des dépenses et des recettes extraordinaires				
	Compte	Compte	Compte	Compte	Compte
	Dépenses extraordinaires (engagements actés aux comptes)				
Exercices:	**2014**	**2015**	**2016**	**2017**	**2018**
Transferts	33.825,82	31.219,63	25.920,35	945.810,71	117.977,71
Investissements	1.398.735,25	1.153.941,29	4.732.851,07	2.395.230,24	3.814.875,13
Dette	113.383,00	171.835,00	7.500,00	4.000,00	4.855,13
Prélèvements	0,00	0,00	0,00	0,00	0,00
	3.846.140,40	3.076.912,32	2.307.684,24	1.538.456,16	769.228,08
Total (exercice propre)*	5.392.084	4.433.908	7.073.956	4.883.497	4.706.936
Exercices antérieurs	4.057.071,40	2.155.463,74	2.537.680,99	5.098.890,78	4.770.983,31
Prélèvements	587.902,00	0,00	772.655,78	726.903,50	1.609.963,52
Total général*	10.037.058	6.589.372	10.384.292	10.709.291	11.087.883

* Montant arrondi à l'euro

	Recettes extraordinaires (Droits actés aux comptes)				
Exercices:	**2014**	**2015**	**2016**	**2017**	**2018**
Transferts	587.902,00	0,00	381.954,13	81.436,99	231.275,12
Investissements	1.108,50	33.788,00	457.530,00	3.000,00	370.795,71
Dette	3.846.140,40	3.076.912,32	2.307.684,24	1.542.456,16	800.815,38
Prélèvements	0,00	0,00	0,00	0,00	0,00
Total (exercice propre)*	4.435.151	3.110.700	3.147.168	1.626.893	1.402.886
Exercices antérieurs	5.122.221,89	5.804.622,62	5.277.771,60	7.505.359,70	6.481.674,36
Prélèvements	2.333.440,18	549.099,36	1.826.063,50	695.259,50	908.059,66
Total général*	11.890.813	9.464.422	10.251.003	9.827.512	8.792.620

* Montant arrondi à l'euro

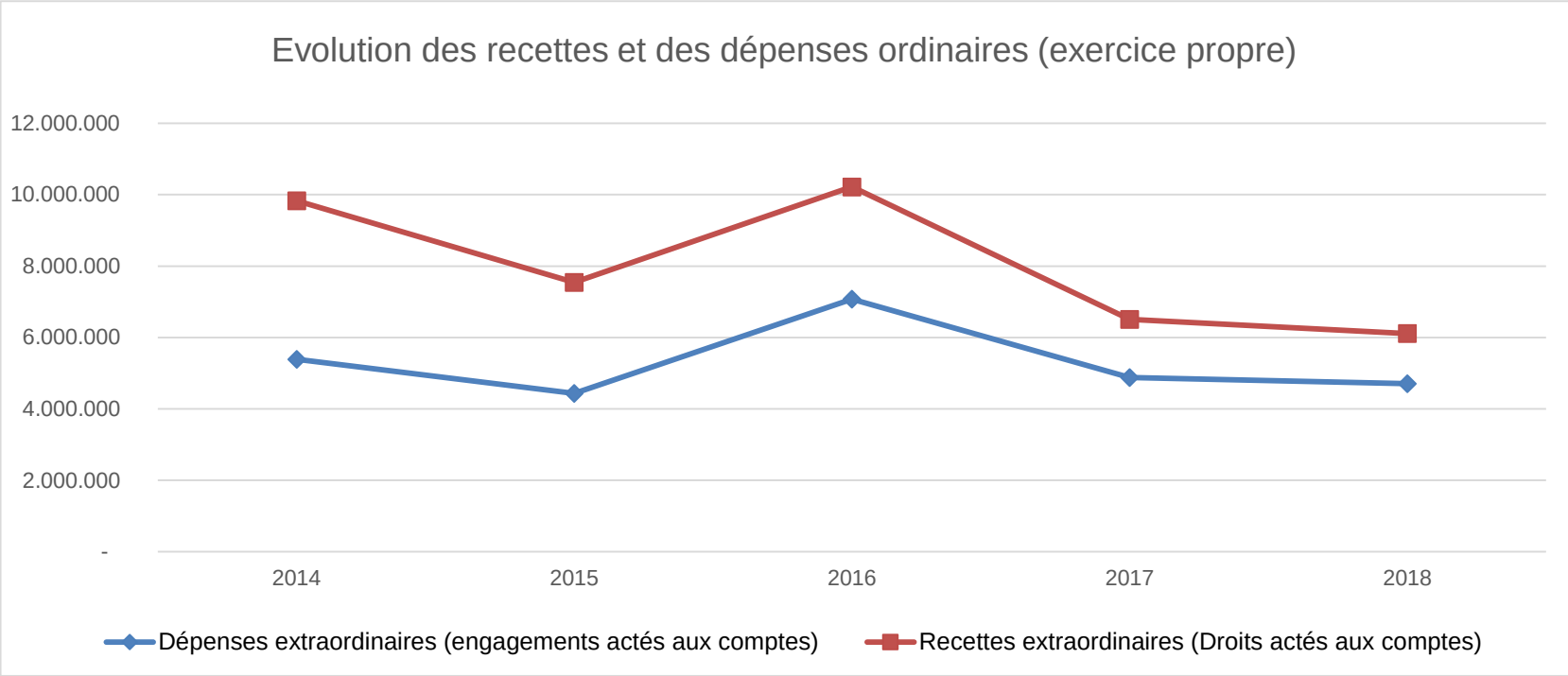
Evolution des recettes et des dépenses ordinaires (exercice propre)
12.000.000
10.000.000
8.000.000
6.000.000
4.000.000
2.000.000
-
2014
2015
2016
2017
2018
Dépenses extraordinaires (engagements actés aux comptes)
Recettes extraordinaires (Droits actés aux comptes)

Synthèse des Comptes	Administration communale de: SENEFFE	Code INS:	55085
		Exercice:	2018

Modèle officiel généré par l'apllication eComptes © SPW.INTERIEUR & ACTION SOCIALE *version: 1*

	Ventilation fonctionnelle				
	Evolution des dépenses ordinaires (exercice propre)				
	Compte	Compte	Compte	Compte	Compte
	2014	**2015**	**2016**	**2017**	**2018**
0 Recettes et dépenses générales	8.693.684,30	2.417.135,71	2.993.453,92	3.216.905,12	2.858.369,94
1 Administration générale	3.135.883,94	3.023.842,11	3.447.490,37	4.185.723,75	4.072.594,99
3 Sécurité	2.529.576,89	3.733.875,01	2.724.693,21	2.432.484,50	2.419.221,01
4 Voiries-communications	3.666.679,63	3.633.630,15	3.519.689,06	3.591.721,12	3.631.618,36
5 Industrie - commerce	31.965,90	32.319,84	36.697,38	66.108,51	48.147,86
6 Sylviculture- Agriculture	0,00	0,00	0,00	0,00	0,00
70>75 Enseignement	2.178.964,96	2.028.718,36	2.170.253,11	2.334.489,86	2.572.136,00
76>77 Culture et sports	1.800.946,62	1.579.092,03	1.628.663,96	1.663.798,62	1.753.996,27
78 Radio, télévision, presse	20.458,28	0,00	20,00	0,00	0,00
79 Culte	313.831,90	234.073,70	283.885,95	243.703,65	260.378,27
80>86 Action Sociale	2.596.996,22	2.658.090,46	2.734.983,70	2.812.660,58	2.981.798,62
87 Santé publique et hygiène	1.396.386,53	1.395.157,41	1.466.736,82	1.554.285,77	1.620.137,67
90>92 Logement	0,00	0,00	0,00	0,00	0,00
93 Aménagement du territoire	266.124,50	278.082,70	469.650,37	486.035,80	483.815,78

	Ventilation fonctionnelle				
	Evolution des recettes ordinaires (exercice propre)				
	Compte	Compte	Compte	Compte	Compte
	2014	**2015**	**2016**	**2017**	**2018**
0 Recettes et dépenses générales	25.940.696,46	26.325.317,80	28.208.226,89	30.309.223,27	19.932.668,04
1 Administration générale	298.518,46	385.590,37	347.807,33	398.348,49	389.974,73
3 Sécurité	30.474,82	178.638,49	166.921,96	168.808,89	184.909,45
4 Voiries-communications	233.348,39	307.305,91	250.217,53	286.481,63	243.086,04
5 Industrie - commerce	669.696,89	709.775,61	622.276,10	611.355,14	644.166,85
6 Sylviculture- Agriculture	0,00	0,00	0,00	0,00	0,00
70>75 Enseignement	731.046,52	846.660,04	752.254,36	940.931,52	957.233,58
76>77 Culture et sports	289.184,13	371.493,27	303.079,88	333.780,95	326.737,73
78 Radio, télévision, presse	31.000,00	16.401,00	31.429,45	52.751,21	54.274,39
79 Culte	0,00	0,00	0,00	0,00	0,00
80>86 Action Sociale	387.501,49	488.393,86	422.250,99	472.350,58	507.894,79
87 Santé publique et hygiène	97.922,82	96.222,06	97.463,24	78.757,19	119.589,67
90>92 Logement	0,00	0,00	0,00	0,00	0,00
93 Aménagement du territoire	76.223,02	78.186,45	99.454,77	152.209,48	165.763,97

Synthèse des Comptes	Administration communale de: SENEFFE	Code INS:	55085
		Exercice:	2018

Modèle officiel généré par l'apllication eComptes © SPW.INTERIEUR & ACTION SOCIALE *version: 1*

Ventilation fonctionnelle

Evolution des dépenses extraordinaires (exercice propre)

	Compte 2014	Compte 2015	Compte 2016	Compte 2017	Compte 2018
0 Recettes et dépenses générales	4.434.042,40	3.076.912,32	3.080.340,02	2.272.301,19	2.379.191,60
1 Administration générale	268.354,55	22.154,59	338.435,54	600.758,18	215.077,84
3 Sécurité	0,00	0,00	0,00	0,00	0,00
4 Voiries-communications	946.210,67	780.046,64	3.771.785,08	1.848.216,65	1.561.828,89
5 Industrie - commerce	0,00	0,00	0,00	0,00	40.841,37
6 Sylviculture- Agriculture	0,00	0,00	0,00	0,00	0,00
70>75 Enseignement	121.210,15	146.733,93	106.702,66	96.745,14	127.327,66
76>77 Culture et sports	8.757,02	43.533,35	477.207,19	128.048,11	1.847.272,56
78 Radio, télévision, presse	0,00	0,00	0,00	0,00	0,00
79 Culte	7.691,00	62.017,03	63.420,35	34.374,80	96.352,34
80>86 Action Sociale	8.413,68	80.106,93	5.000,00	109.388,48	22.537,15
87 Santé publique et hygiène	124.857,79	222.403,45	3.720,60	70.190,05	8.921,99
90>92 Logement	0,00	0,00	0,00	0,00	0,00
93 Aménagement du territoire	60.449,21	0,00	0,00	450.378,01	17.548,17

Ventilation fonctionnelle

Evolution des recettes extraordinaires (exercice propre)

	Compte 2014	Compte 2015	Compte 2016	Compte 2017	Compte 2018
0 Recettes et dépenses générales	10.038.325,72	8.566.449,77	9.695.315,85	7.116.388,19	1.860.409,38
1 Administration générale	1.108,50	33.788,00	470.307,26	12.005,00	370.345,71
3 Sécurité	0,00	0,00	0,00	0,00	0,00
4 Voiries-communications	0,00	0,00	37.986,52	3.000,00	47.838,03
5 Industrie - commerce	0,00	0,00	0,00	0,00	0,00
6 Sylviculture- Agriculture	0,00	0,00	0,00	0,00	0,00
70>75 Enseignement	0,00	0,00	33.748,35	4.000,00	31.587,30
76>77 Culture et sports	0,00	0,00	0,00	26.671,43	765,45
78 Radio, télévision, presse	0,00	0,00	0,00	0,00	0,00
79 Culte	0,00	0,00	0,00	0,00	0,00
80>86 Action Sociale	0,00	0,00	0,00	20.134,10	0,00
87 Santé publique et hygiène	0,00	0,00	0,00	954,25	0,00
90>92 Logement	0,00	0,00	0,00	0,00	0,00
93 Aménagement du territoire	0,00	0,00	0,00	21.672,21	0,00

B I L A N

A C T I F

	Codes	2018	2017
ACTIFS IMMOBILISES	21/28	***65.061.417,40***	***64.095.067,94***
I . Immobilisations incorporelles	21	139.286,32	80.607,76
II. Immobilisations corporelles	22/26	***59.941.964,37***	***58.854.051,27***
Patrimoine immobilier			
A. Terres et terrains non bâtis	220	3.348.601,09	3.336.695,50
B. Constructions et leurs terrains	221	24.968.104,99	25.134.522,16
C. Voiries	223	24.178.291,50	23.548.978,44
D. Ouvrages d'art	224	962.953,03	984.240,39
E. Cours et plans d'eau	226	1.075.765,01	1.078.732,20
Patrimoine mobilier			
F. Mobilier, matériel, équipements et signalisation routière	230/3	1.134.862,52	1.213.546,08
G. Patrimoine artistique et mobilier divers	234	183.955,20	183.955,20
Autres immobilisations corporelles			
H. Immobilisations en cours d'exécution	24	4.084.489,17	3.368.309,39
I. Droits réels d'emphythéoses et superficies	261	4.941,86	5.071,91
J. Immobilisations en location-financement	262/3	0,00	0,00
III. Subsides d'investissements accordés	25	***96.927,83***	***157.352,91***
A. Aux entreprises privées	251	96.927,83	157.352,91
B. Aux ménages, ASBL et autres organismes	252	0,00	0,00
C. A l'Autorité supérieure	254	0,00	0,00
D. Aux autres pouvoirs publics	256	0,00	0,00
IV. Promesses de subsides à recevoir, prêts	27	***324.710,85***	***471.501,65***
A. Promesse de subsides à recevoir	270/4	314.855,72	466.501,65
B. Prêts accordés	275	9.855,13	5.000,00
V. Immobilisations financières	28	***4.558.528,03***	***4.531.554,35***
A. Participations et titres à revenus fixes	282/5	4.558.528,03	4.531.554,35
B. Cautionnements versés à plus d'un an	288	0,00	0,00
ACTIFS CIRCULANTS	30/58	**25.769.506,81**	**22.670.850,23**
VI. Stocks	301	***0,00***	0,00
VII. Créances à un an au plus	40/42	***3.744.413,25***	***3.617.308,72***
A. Débiteurs	40	850.342,53	844.482,12
B. Autres créances	41/42	2.894.070,72	2.772.826,60
1. T.V.A. et taxes additionnelles	411/2	495.733,78	354.405,56
2. Subsides, dons et legs et emprunts	413	1.905.197,18	1.823.218,01
3. Intérêts, dividendes et ristournes	415	292.598,63	405.840,84
4. Créances diverses	416/8	194.961,77	185.362,19
C. Récupérations des remboursements d'emprunts	4251	1.579,36	0,00
D. Récupération des prêts	425/8	4.000,00	4.000,00
VIII. Opérations pour compte de tiers	48/A	0	0
IX. Comptes financiers	55/58	***22.025.093,56***	***19.053.541,51***
A. Placements de trésorerie à un an au plus	553	16.094.541,59	11.883.168,68
B. Valeurs disponibles	55	5.930.551,97	7.170.372,83
C. Paiements en cours	56/8	0,00	0,00
X. Comptes de régularisation et d'attente	49/A	***106.529,63***	***93.292,69***
TOTAL DE L'ACTIF	21/58	***90.937.453,84***	***86.859.210,86***

B I L A N

P A S S I F

	Codes	2018	2017
FONDS PROPRES	10/16	***63.197.751,14***	***59.754.958,72***
I'. Capital	10	***20.040.734,31***	***20.040.734,31***
II'. Résultats capitalisés	12	***17.121.477,50***	***18.139.313,94***
III'. Résultats reportés	13	***5.454.453,27***	***3.641.248,69***
A'. Des exercices antérieurs	1301	3.723.531,31	-1.017.836,44
B'. De l'exercice précédent	1302	935.553,82	3.723.531,31
C'. Du dernier exercice	1303	795.368,14	935.553,82
IV'. Réserves	14	***4.778.635,87***	***3.649.235,99***
A'. Fonds de réserve ordinaire	14104	400.000,00	400.000,00
B'. Fonds de réserve extraordinaire	14105	4.378.635,87	3.249.235,99
V'. Subsides d'investissement, dons et legs reçus	15	***10.596.788,83***	***11.117.248,17***
A'. Des entreprises privées	151	295.041,16	357.301,39
B'. Des ménages, des A.S.B.L. et autres organismes	152	0,00	0,00
C'. De l'Autorité supérieure	154	9.929.340,77	10.374.857,19
D'. Des autres pouvoirs publics	156	372.406,90	385.089,59
VI'. Provisions pour risques et charges	16	***5.205.661,36***	***3.167.177,62***
DETTES	17/49	***27.737.051,51***	***27.077.546,00***
VII'. Dettes à plus d'un an	17	***23.642.501,23***	***23.032.952,54***
A'. Emprunts à charge de la commune	171/5	23.612.493,29	23.032.952,54
B'. Emprunts à charge de l'Autorité supérieure	1714	30.007,94	0,00
C'. Emprunts à charge de tiers	172	0,00	0,00
D'. Dettes de location-financement	174	0,00	0,00
E'. Emprunts publics	176	0,00	0,00
F'. Dettes diverses à plus d'un an	177	0,00	0,00
G'. Garanties reçues à plus d'un an	178	0,00	0,00
VIII'. Dettes à un an au plus	43/6	***4.083.085,78***	***4.044.593,46***
A'. Dettes financières	43	3.389.948,40	3.565.966,83
1'. Remboursements d'emprunts	435	3.255.788,23	3.340.272,54
2'. Charges financières des emprunts	436	134.160,17	225.694,29
3'. Dettes sur comptes-courants	433	0,00	0,00
B'. Dettes commerciales	44	773.155,06	475.828,48
C'. Dettes fiscales, salariales et sociales	45	-116.857,36	-50.834,18
D'. Dettes diverses	464/7	36.839,68	53.632,33
IX'. Opérations pour compte de tiers	48/P	***11.464,50***	***0,00***
X'. Comptes de régularisation et d'attente	49/P	***2.651,19***	***26.706,14***
TOTAL DU PASSIF	10/49	***90.937.453,84***	***86.859.210,86***

COMPTE DE RESULTATS	Codes	2018	2017
I. Charges courantes			
A. Achats de matières	60	1.244.583,74	1.201.560,53
B. Services et biens d'exploitation	61	2.282.194,12	2.267.081,84
C. Frais de personnel	62	8.086.918,84	7.827.804,99
D. Subsides d'exploitation accordés	63	5.352.235,19	5.191.144,07
E. Remboursements des emprunts	64	2.589.839,27	2.517.305,71
F. Charges financières	65	636.188,12	678.840,73
a. Charges financières des emprunts	651/6	634.464,10	671.253,72
b. Charges financières diverses	657	771,25	6.772,99
c. Frais de la gestion financière	658	952,77	814,02
II. Sous-total (charges courantes)	60/65	***20.191.959,28***	***19.683.737,87***
III. Boni courant (II' - II)		***2.656.530,75***	***2.743.081,62***
IV. Charges résultant de la variation normale des valeurs de bilan, redressements et provisions			
A. Dotations aux amortissements	660	2.797.315,04	2.627.566,79
B. Réductions annuelles de valeurs	661	0,00	0,00
C. Réductions et variations des stocks	662/4	0,00	0,00
D. Redressement des récupérations des remboursements d'emprunts	665	0,00	0,00
E. Provisions pour risques et charges	666	2.038.483,74	2.127.177,62
F. Dotations aux amortissements des subsides d'investissement accordés	667	20.373,43	18.790,41
V. Sous-total (charges non décaissées)	66	***4.856.172,21***	***4.773.534,82***
VI. Total des charges d'exploitation (II + V)	60/66	***25.048.131,49***	***24.457.272,69***
VII. Boni d'exploitation (VI' - VI)		1.690.245,27	1.969.962,18
VIII. Charges exceptionnelles			
A. Du service ordinaire	671	324.124,85	347.759,96
B. Du service extraordinaire	672	0,00	806,00
C. Charges exceptionnelles non budgétées	673	0,00	0,00
Sous-total (charges exceptionnelles)	67	***324.124,85***	***348.565,96***
IX. Dotations aux réserves			
A. Du service ordinaire	685	427.496,02	684.348,50
B. Du service extraordinaire	686	1.609.963,52	726.903,50
Sous-total des dotations aux réserves	68	***2.037.459,54***	***1.411.252,00***
X. Total des charges exceptionnelles et des dotations aux réserves (VIII + IX)	67/68	2.361.584,39	1.759.817,96
XI. Boni exceptionnel (X' - X)		***0,00***	***0,00***
XII. Total des charges (VI + X)		***27.409.715,88***	***26.217.090,65***
XIII. Boni de l'exercice (XII' - XII)		***795.368,14***	***935.553,82***
XIV. Affectation des bonis (XIII)			
A. Boni d'exploitation à reporter au bilan	69201	1.690.245,27	1.969.962,18
B. Boni exceptionnel à reporter au bilan	69202	0,00	0,00
Sous-total (affectation des résultats)	69	***1.690.245,27***	***1.969.962,18***
XV. Contrôle de balance (XII + XIV = XV')		***29.099.961,15***	***28.187.052,83***

COMPTE DE RESULTATS	Codes	2018	2017
I'. Produits courants			
A'. Produits de la fiscalité	70	13.328.614,91	13.260.970,71
B'. Produits d'exploitation	71	1.038.727,63	1.026.759,32
C'. Subsides d'exploitation reçus et récupérations de charges de personnel	72/73	7.482.425,36	7.242.162,97
D'. Récupération des remboursements d'emprunts	74	0,00	0,00
E'. Produits financiers	75	**998.722,13**	**896.926,49**
a'. Récupération des charges financières des		684.127,03	562.435,23
emprunts et des prêts accordés	751/5	684.127,03	562.435,23
b' Produits financiers divers	754/7	314.595,10	334.491,26
II'. Sous-total (produits courants)	70/75	***22.848.490,03***	***22.426.819,49***
III'. Mali courant (II - II')		**0,00**	**0,00**
IV'. Produits résultant de la variation normale des valeurs de bilan, redressements, travaux internes			
A'. Plus-values annuelles	761	668.546,01	823.384,17
B'. Variations des stocks	764	0,00	0,00
C'. Redressement des cptes des remb. des emprunts	765	2.589.839,27	2.517.305,71
D'. Réductions des subsides d'investissement, des dons et legs obtenus	767	631.501,45	659.725,50
E'. Travaux internes passés à l'immobilisé	769	0,00	0,00
V'. Sous-total (produits non encaissés)	76	***3.889.886,73***	***4.000.415,38***
VI'. Total des produits d'exploitation (II' + V')	70/76	***26.738.376,76***	***26.427.234,87***
VII'. Mali d'exploitation (VI - VI')		**0,00**	**0,00**
VIII'. Produits exceptionnels			
A'. Du service ordinaire	771	187.246,89	26.195,85
B'. Du service extraordinaire	772	371.400,71	3.954,25
C'. Produits exceptionnels non budgétés	773	0,00	0,00
Sous-total (produits exceptionnels)	77	***558.647,60***	***30.150,10***
IX'. Prélèvements sur les réserves			
A'. Du service ordinaire	785	0,00	0,00
B'. Du service extraordinaire	786	908.059,66	695.259,50
Sous-total des prélèvements sur réserves	78	**908.059,66**	**695.259,50**
X'. Total des produits exceptionnels et des prélèvements sur réserves (VIII' + IX')	77/78	***1.466.707,26***	***725.409,60***
XI'. Mali exceptionnel (X - X')		**894.877,13**	**1.034.408,36**
XII'. Total des produits (VI' + X')		***28.205.084,02***	***27.152.644,47***
XIII'. Mali de l'exercice (XII - XII')		**0,00**	**0,00**
XIV'. Affectation des malis (XIII')			
A'. Mali d'exploitation à reporter au bilan	79201	0,00	0,00
B'. Mali exceptionnel à reporter au bilan	79202	894.877,13	1.034.408,36
Sous-total (affectation des résultats)	79	***894.877,13***	***1.034.408,36***
XV'. Contrôle de balance (XII' + XIV' = XV)		**29.099.961,15**	**28.187.052,83**

Commentaires

Le compte budgétaire

Le résultat budgétaire de l'exercice propre, des années 2014, 2015, 2016, 2017 et 2018, s'élève respectivement à -2.757.766,48 €, à +3.166.463,99 €, à +3.333.029,57 €, à +1.906.261,07 € et à +1.251.580,49 €.

Sur base de la synthèse analytique, les variations reprises ci-après sont constatées entre 2017 et 2018 :
Les recettes à l'exercice propre diminuent de 283.530,61 € (soit – 1%).
-les recettes de prestations augmentent de 9.248,74 € (soit + 1%) ;
-les recettes de transferts augmentent de 455.230,53 € (soit + 2%) ; ce qui s'explique principalement par :
une augmentation de la dotation Fonds des Communes (+115.576,49 €) ;
une augmentation des taxes additionnelles (soit – 240.052,38 € PrI et + 433.105,33 € IPP) ;
une diminution des taxes locales (soit principalement les variations suivantes : la TIC + 63.409,35 €, la taxe FM – 133.844,32 €, la taxe sur les enseignes – 45.041,48 € suite à l'enrôlement 2016 en 2017 et la compensation taxe mats, pylônes et antennes Gsm – 62.131,68 € perçue uniquement en 2017) ;
une augmentation de la compensation régionale (soit + 130.746,47 €) ;
-les recettes de dette augmentent de 21.218,20 €;
-les recettes de prélèvements, à savoir la dernière aide du CRAC, diminuent de 769.228,08 € ;
Les dépenses à l'exercice propre augmentent de 371.149,97 € (soit + 2%).
-les dépenses de personnel sont en augmentation de 271.095,73 € (soit + 3,5%) ; à nuancer avec le coût net qui augmente quant à lui d'environ 200.000 € ;
-les dépenses de fonctionnement augmentent de 118.506,29 € (soit + 3,5%) ; ce qui s'explique par :
une augmentation des frais administratifs IPP (soit + 14.781,95 €) ;
une diminution du coût de la collecte et traitement des déchets (soit – 17.518,26 €) ;
une diminution des frais de correspondance (soit – 7.501,95 €) ;
une diminution des frais de carburant (soit – 5.746,13 €) ;
une hausse de la consommation d'eau (soit + 8.813,20) ;
une baisse des frais de chauffage, électricité, gaz (soit – 115.154,11 €) ;
une baisse du coût de l'éclairage public (soit – 45.912,02 €) ;
une hausse des frais de la gestion informatique (soit + 28.155,34 €)
une diminution des frais de fonctionnement des bâtiments (soit – 11.051,71 €) ;
une diminution des travaux et fournitures de voirie (soit – 19.784,99 €)
une augmentation des autres frais techniques (soit + 191.903,25 €) ; …
-les dépenses de transferts augmentent de 39.755,48 € (soit +1%) dont une augmentation de la dotation communale au CPAS (+ 131.943,55 €) ainsi qu'une diminution des autres dépenses de transferts ;
-les dépenses de dette augmentent de 30.466,35 € (soit +1%) ;
-les dépenses de prélèvements diminuent de 88.693,88 € correspondant aux provisions alimentées et/ou constituées cette année.
Le résultat budgétaire global s'élève quant à lui à 9.927.643,35 € au compte 2018 contre 9.001.870,56 € au compte 2017 ; ce qui s'explique en partie par l'évolution à la hausse du boni comptable de l'exercice précédent intégré lors du compte.
Le compte de résultats 2018 présente un boni d'exploitation de 1.690.245,27 € (dont un boni courant de 2.656.530,75 €).
Globalement, entre 2017 et 2018, les charges courantes augmentent (soit +508.221,40 €). Cette variation est expliquée principalement par la hausse des achats de matières (soit +43.023,21 €), des services et biens d'exploitation (soit +15.112,28 €), la hausse des frais de personnel (soit +259.113,85 €), la hausse des subsides d'exploitation accordés dont la dotation communale versée au CPAS (soit +131.943,85 €) et la hausse des remboursements des emprunts (soit +72.533,56 €).
En parallèle, les produits courants sont en augmentation (soit +421.670,60 €) ce qui s'explique d'une part par la hausse des produits de la fiscalité (soit +67.644,20 €) et d'autre part par une hausse des subsides d'exploitation reçus et récupérations des aides (soit +240.262,39 €) soit principalement la compensation régionale à la hausse.

Le résultat de l'exercice est un boni de 795.368,14 €. L'écart par rapport au boni d'exploitation s'explique principalement par :
-une alimentation plus importante (dépense) du fonds de réserve extraordinaire à partir du service extraordinaire (+883.060,22 €) suite à l'équilibre de fiches projets et la vente de terrains et bâtiments ;
-une diminution de l'alimentation (dépense) du fonds de réserve extraordinaire à partir du service ordinaire (-256.852,48 €) selon les projets engagés en 2018 ;
-une augmentation des produits exceptionnels du service ordinaire (soit +161.051,04 €) dont 96.193,21 € lié au remboursement de la Province Hainaut pour le trop payé de la redevance provisoire 2013 et 69.180,52 € concernant diverses notes de crédit
-une augmentation des produits exceptionnels du service extraordinaire (soit +367.446,46€) concernant le produit de la vente de bâtiments et de terrains.
Le résultat du bilan de l'exercice 2018 se chiffre à 90.937.453,84 €.
Le fonds de réserve ordinaire et le fonds de réserve extraordinaire s'élèvent respectivement à 400.000,00 € et à 4.378.635,87€. Les Autorités ont alimenté la provision NV taxes et celle relative au mesure de personnel en vue d'un

Glossaire

Termes	**Définitions:**
Exercice propre	L'exercice du document allant du 1er janvier au 31 décembre
Exercices antérieurs	Les opérations antérieures à l'exercice propre
Résultat global	Le boni ou le mali de l'exercice propre cumulé avec celui des exercices antérieurs
Dépenses de transfert	Dépenses effectuées à destination de tiers à la commune (d'autres institutions, organismes, ménages ..)
Recettes de transfert	Recettes en provenance de tiers (subsides, taxes, …)
Recettes de prestation	Recettes découlant de services payants rendus par la commune, de locations, de droits d'entrée …
Dépenses de prélèvements	Sommes prélevées sur les excédents budgétaires par la commune pour alimenter des fonds de réserves ordinaires ou extraordinaires (pour financer des dépenses d'investissement sur fonds propres) ou des provisions (pour faire face à des charges futures importantes)
Recettes de prélèvements	Utilisation des fonds de réserve et des provisions (constitués au moyen des dépenses de prélèvement)
Ordinaire	Les recettes et dépenses nécessaires au fonctionnement de la commune (taxes, subventions , salaires,électricité,fournitures,…)
Extraordinaire	Les dépenses et leurs moyens de financement afférentes aux investissements (travaux importants, rénovations, achat de matériel et de véhicules etc …)