



**ECOLE COMMUNALE
DE PETIT-ROEULX-LEZ-NIVELLES**

Place de Petit-Roeulx, 3
7181 PETIT-ROEULX-LEZ-NIVELLES
Tél. : 067/ 21 99 09 - **G.S.M.** : 0491/ 39 43 19
E-mail : ecole.ptrln@seneffe.be
Direction : Nathalie PHILIPPOT

**FICHE
D'INSCRIPTION**

IDENTIFICATION DE L'ÉLEVE : Merci de compléter en **MAJUSCULES**

Nom : **1^{er} Prénom** :

Autres Prénoms :

Date de naissance : / / **Sexe** (entourer la bonne réponse *) : M - F

N° Registre national : -

Nationalité :

Lieu de naissance : **Pays** :

Langue maternelle (*): Français - Autre (préciser) :

Adresse : **n°** : **Bte** :

Code postal : **Localité** :

Première inscription dans une école ou changement d'école ?

.....

Coordonnées de la dernière école fréquentée :

.....
.....
.....

Classe fréquentée l'année précédente (*) :

ACC - M1 - M2 - M3 - P1 - P2 - P3 - P4 - P5 - P6

Entrera en (*) **maternelle** - **primaire** , le / /

Parcours scolaire de votre enfant :

.....
.....
.....

Renseignements complémentaires utiles (santé, situation familiale, etc...) :

.....
.....
.....



**ECOLE COMMUNALE
DE PETIT-ROEULX-LEZ-NIVELLES**

Place de Petit-Roeulx, 3
7181 PETIT-ROEULX-LEZ-NIVELLES
Tél. : 067/ 21 99 09 - **G.S.M.** : 0491/ 39 43 19
E-mail : ecole.ptrln@seneffe.be
Direction : Nathalie PHILIPPOT

**FICHE
D'INSCRIPTION**

IDENTIFICATION DES PERSONNES RESPONSABLES - PARENT N°1 : Merci de compléter en **MAJUSCULES**

Nom : **1^{er} Prénom** :

Autres Prénoms :

Date de naissance : / / **Sexe** (entourer la bonne réponse *) : M - F

N° Registre national : -

Etat civil : **Nationalité** :

Lieu de naissance : **Pays** :

Langue maternelle (*): Français - Autre (préciser) :

Niveau d'étude (**):

Adresse : **n°** : **Bte** :

Code postal : **Localité** :

Lien de parenté (préciser) :

GSM : **Tél.** :

Adresse mail :

IDENTIFICATION DES PERSONNES RESPONSABLES - PARENT N°2 : Merci de compléter en **MAJUSCULES**

Nom : **1^{er} Prénom** :

Autres Prénoms :

Date de naissance : / / **Sexe** (entourer la bonne réponse *) : M - F

N° Registre national : -

Etat civil : **Nationalité** :

Lieu de naissance : **Pays** :

Langue maternelle (*): Français - Autre (préciser) :

Niveau d'étude (**):

Adresse : **n°** : **Bte** :

Code postal : **Localité** :

Lien de parenté (préciser) :

GSM : **Tél.** :

Adresse mail :

(**) Compléter par l'une des propositions suivantes : 1/. Enseignement fondamental ou 2/. Enseignement secondaire inférieur ou 3/. Enseignement secondaire supérieur ou 4/. Enseignement supérieur de type court ou 5/. Enseignement supérieur de type long.



**ECOLE COMMUNALE
DE PETIT-ROEULX-LEZ-NIVELLES**


Place de Petit-Roeulx, 3
7181 PETIT-ROEULX-LEZ-NIVELLES
Tél. : 067/ 21 99 09 - **G.S.M.** : 0491/ 39 43 19
E-mail : ecole.ptrln@seneffe.be
Direction : Nathalie PHILIPPOT

**FICHE
D'INSCRIPTION**

VIE DE L'ENFANT A L'ECOLE (résumé pour le secrétariat) :

REPAS CHAUD OU SOUPE : Merci de cocher la case adéquate

Repas à l'école	<input type="radio"/> Repas chaud ; <input type="radio"/> Soupe ; <input type="radio"/> Tartines personnelles ; <input type="radio"/> Rentrera dîner à la maison (temps de midi : de 12h05 à 13h05). Retour de l'élève à l'école, au plus tard, à 13h00 !
------------------------	--



GARDERIE : Merci de cocher la(les) case(s) adéquate(s)

LUNDI	MARDI	MERCREDI	JEUDI	VENDREDI
<input type="radio"/> Le matin	<input type="radio"/> Le matin	<input type="radio"/> Le matin	<input type="radio"/> Le matin	<input type="radio"/> Le matin
<input type="radio"/> Le soir	<input type="radio"/> Le soir	<input type="radio"/> Le midi	<input type="radio"/> Le soir	<input type="radio"/> Le soir
<input type="radio"/> Le matin et le soir.	<input type="radio"/> Le matin et le soir.	<input type="radio"/> Le matin et le midi.	<input type="radio"/> Le matin et le soir.	<input type="radio"/> Le matin et le soir.



TRANSPORT SCOLAIRE : Merci de cocher la case adéquate

Oui ou Non

CARTE DE SORTIE : Merci de cocher la case adéquate

Chemin école ↔ domicile	<input type="radio"/> Pourra rentrer seul <input type="radio"/> Ne pourra pas rentrer seul
--	---

SECONDE LANGUE : Pour les 5^{ème} et 6^{ème} primaire, uniquement. Merci de cocher la case adéquate

Anglais  ou Néerlandais 



**ECOLE COMMUNALE
DE PETIT-ROEULX-LEZ-NIVELLES**

Place de Petit-Roeulx, 3
7181 PETIT-ROEULX-LEZ-NIVELLES
Tél. : 067/ 21 99 09 - **G.S.M.** : 0491/ 39 43 19
E-mail : ecole.ptrln@seneffe.be
Direction : Nathalie PHILIPPOT

**FICHE
D'INSCRIPTION**

CHOIX PHILOSOPHIQUE : A partir de la 3^{ème} maternelle. Merci de cocher la case adéquate

Cours de ...	Peut être choisi à partir de la M3 jusqu'à la P6 : <ul style="list-style-type: none"><input type="radio"/> Religion catholique<input type="radio"/> Religion islamique<input type="radio"/> Religion israélite<input type="radio"/> Religion orthodoxe<input type="radio"/> Religion protestante<input type="radio"/> Morale non confessionnelle
	Peut être choisi à partir de la P1 jusqu'à la P6 (en primaire uniquement) : <ul style="list-style-type: none"><input type="radio"/> Dispense : une 2^{ème} période de cours de philosophie et citoyenneté

DOCUMENTS OFFICIELS REÇUS :

- Carte d'identité de l'enfant.
- Composition de ménage.
- Document du changement d'école (si nécessaire).

FICHE D'INSCRIPTION, complétée le / /

Signature de la personne responsable :



NOTE :

Les exemplaires « papier » des différents documents sont disponibles au secrétariat, sur demande.

POUR TOUT CHANGEMENT DE CES DONNEES, EN COURS D'ANNEE :

Merci d'en aviser au plus tôt le secrétariat, via mail : a.genard@seneffe.be

Celui-ci vous communiquera aussitôt les informations nécessaires, afin que le dossier de votre enfant soit à jour.