

# LE JOURNAL DU PCDN de SENEFFE

N° 25 - Juillet 2003

## Coup de pouce pour la plantation de haies d'espèces indigènes Appel aux projets 2003

Vous souhaitez planter une telle haie d'au moins 50 mètres?

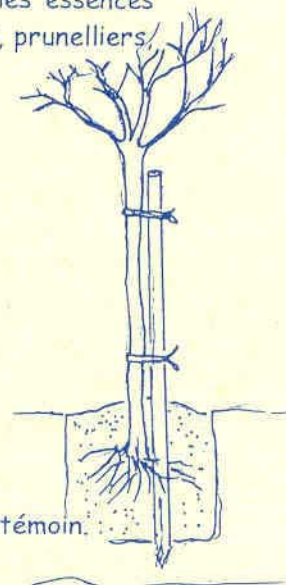
Ce qui suit vous intéresse !

Dans le cadre du PCDN, l'Administration communale vous propose depuis 1998 de participer concrètement à la restauration de notre maillage écologique en plantant des haies d'espèces indigènes. Afin de respecter vraiment la nature et les paysages de notre entité, les essences suivantes vous sont proposées : aubépines, charmes, noisetiers, cornouillers sanguins, prunelliers, érables... mais aussi quelques fusains, sureaux, viornes et églantiers.

### Comment faire ?

Envoyez votre projet avant le 15 septembre au Service Environnement, Administration Communale, 21, rue Lintermans, 7180 Seneffe en précisant la longueur de la haie envisagée (min. 50 mètres !), si vous la voulez libre ou taillée, mélangée ou de telle espèce, le lieu où vous souhaitez planter (joignez un plan) et la largeur disponible. Soyez précis ! Indiquez toujours un n° de téléphone (éventuellement au bureau).

Si votre projet est accepté, l'Administration communale vous offre les arbres ! En échange, vous devez les entretenir en bon jardinier et vous engagez à participer à une journée annuelle de la « haie » dans le cadre du PCDN pour présenter votre haie témoin.



Vous souhaitez remplacer une haie de résineux (thuya, cyprès et autres) par une haie d'espèces indigènes... ?

Rentrez-vous aussi un projet ! La longueur minimale est de 10 mètres... Il vous suffit de remplacer 10 mètres de résineux par 10 mètres d'espèces indigènes (aubépines, charmes ou mélange).

Si votre projet est accepté, les services communaux viendront prendre vos déchets de branchages (résineux) - même au-delà du mètre cube habituellement autorisé pour la collecte des déchets verts, et les évacueront gratuitement. Attention, pas les souches ! Les arbustes indigènes vous seront offerts dans les mêmes conditions que dans l'action " coup de pouce " classique (voir plus haut).

Pour tout renseignement : Service Environnement 064/52.17.26

Pour vous aider dans votre réalisation, demander au 080/01.19.01

« Le guide pour la plantation de haies, brochure technique n°3 » de la Région Wallonne

Visite des jardins naturels,  
« Le fil vert, d'un jardin à l'autre »  
Ce samedi 26 juillet de 14 à 17 heures...  
Trois familles vous ouvriront les portes de leur jardin



# Visite de jardins naturels

« Le fil vert, d'un jardin à l'autre »

Ce samedi 26 juillet de 14 à 17 heures.

Un jardin naturel accueille préférentiellement des espèces - arbres ou plantes à fleurs - indigènes, laisse prairie et haie évoluer plus ou moins librement, offre de multiples petits refuges pour la faune sauvage, bannit l'usage d'engrais chimiques et de pesticides... Déclarer son jardin « nature admise » peut se faire progressivement. Tout peut commencer par des actes très simples... Les membres du PCDN sont là pour vous y aider !

## Un jardin naturel

chez M. et Mme de Brouwer  
La Gratière à Feluy

Visites guidées  
à 14, 15 et 16 heures.



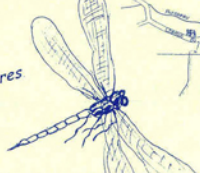
Ne pas se rendre jusqu'à la maison... se garer dans la prairie le long de La Gratière (à hauteur d'une borne de gaz)

A voir un magnifique verger haute-tige de près de 80 arbres (pommiers, poiriers, pruniers, cerisiers, pêchers), une belle haie en espèces indigènes plantée au fil des ans, une vaste prairie traversée par un ruisseau, un potager et une mare en construction... De quoi, vous donner des idées, si vous en manquez encore ! Un bel écrin pour la nature où vous pourrez partager l'expérience acquise ces dernières années. A ne pas rater !

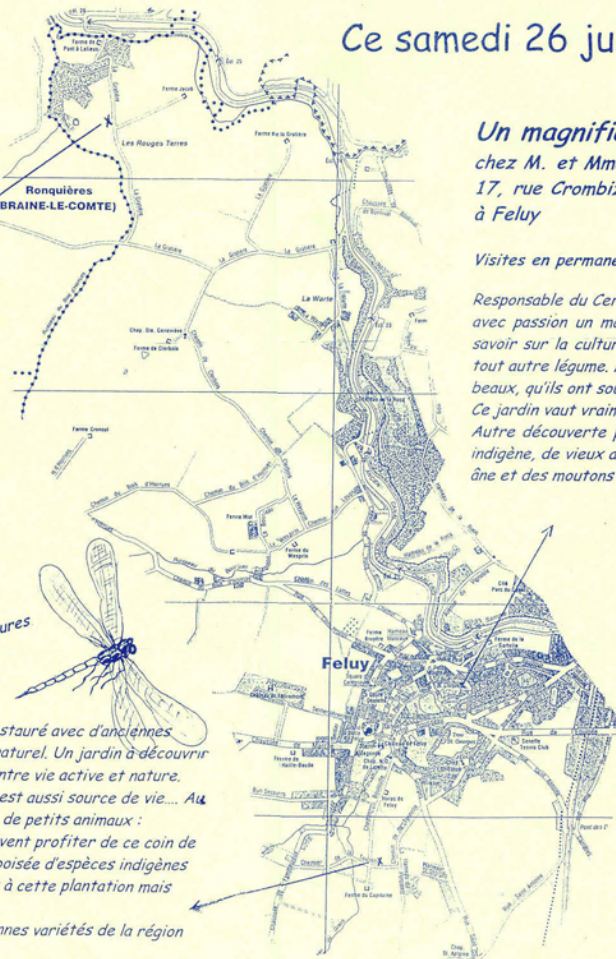
## Un autre jardin naturel

chez M. et Mme Friadt  
14, chemin de la Tourette à Feluy

Visites guidées  
à 14, 15 et 16 heures



Une mare, de belles haies indigènes, une bande boisée, un verger restauré avec d'anciennes variétés, un potager et mille petites choses rendent ce jardin très naturel. Un jardin à découvrir absolument... où tout est mis en place pour maintenir une harmonie entre vie active et nature. La mare y ajoute une note de fraîcheur, de calme et de beauté. Elle est aussi source de vie... Au fil des saisons, la famille Friadt a le plaisir d'observer une multitude de petits animaux : libellules, papillons, batraciens, oiseaux... Un écreuil vient aussi souvent profiter de ce coin de nature. Il y a gros à parier qu'il y trouve son bonheur dans la bande boisée d'espèces indigènes qui entoure la propriété. N'hésitez pas à interroger vos hôtes quant à cette plantation mais aussi à la création et la gestion de la mare. Leur très séduisant verger allie vieux et jeunes arbres, tous d'anciennes variétés de la région telle la reinette étoilée, la belle de France...



Un magnifique potager  
chez M. et Mme Peltier  
17, rue Crombize  
à Feluy



Visites en permanence de 14 à 17h.

Responsable du Cercle Horticole de Feluy, monsieur Peltier entretient avec passion un magnifique jardin « potager ». Si vous désirez tout savoir sur la culture de la tomate, des poireaux, des chicons... ou de tout autre légume. Même, s'il vous dit que ces légumes ne sont pas très beaux, qu'ils ont souffert de la grêle au mois de mai, ne l'écoutez pas... Ce jardin vaut vraiment le détour !

Autre découverte possible dans ce jardin : un verger, une haie libre indigène, de vieux arbres, des anciens murs, une prairie... mais aussi un âne et des moutons ! Une visite très complète en perspective !



## L'AU REVOIR D'OURAL, CHEVAL CANTONNIER

A ma naissance, mes maîtres m'ont donné le beau nom d'Oural, probablement parce que pour un cheval de trait, cette montagne de Russie symbolisait la force et la puissance.

Après quelques problèmes d'adolescence (mais qui n'en a pas à cet âge) je suis devenu un adulte solide et la Commune de Seneffe s'est très vite intéressée à moi. Il est vrai que je n'ai rencontré que des gens bien sympathiques et bien attentionnés à mon égard.

Avec Annie Cornet, nous avons parcouru d'innombrables kilomètres et rencontré bien des enfants de Familleureux à Petit-Roeulx.

Nous avons effectué des travaux de nettoyage ou d'élagage parfois difficiles voir périlleux étant donné ma taille et mon poids.

Il est vrai que j'ai parfois pu paraître maladroit par rapport à certains tracteurs modernes bien plus rapides que moi.

Néanmoins, entre Annie et moi, c'était toujours la joie.

Aux fêtes, je véhiculais beaucoup d'enfants dans ma carriole ; eux et moi, nous étions fiers et heureux.

Evidemment, je reconnais que s'occuper de moi n'était pas une sinécure et j'excuse les responsables communaux qui n'ont pas toujours compris que le maintien de ma forme nécessitait de grands besoins alimentaires et beaucoup de repos en pâture.

Bref, j'étais un peu anachronique et ce constat m'a un peu déprimé.

Aussi, ai-je renoncé à mon statut de cheval mandataire et décidé avec Annie de retrouver un peu de liberté.


Je garde malgré tout un excellent souvenir de mon existence de cheval cantonnier communal et peut-être un jour, reviendrais-je postuler quelque mandat.

En attendant, je me refais une santé en compagnie de mes amis chevaux.

Je vous envoie mes plus bruyants et plus sincères hennissements.



Oural, cheval en retraite



### BOURSE AUX PLANTES INDIGENES

Une 4<sup>e</sup> bourse aux plantes indigènes aura lieu en novembre ! Il convient de s'y préparer... Les membres du groupe « Faune-Flore » récoltent un maximum de graines... mais vous pouvez les aider en apportant vous aussi à la bourse des semences ou des plantules d'espèces indigènes (certains diront des « mauvaises herbes ») que vous avez dans votre jardin.

Vous pouvez récolter les graines des plantes qui fleurissent l'été, comme le coquelicot, les épilobes, l'onagre... Pour connaître le bon moment de la récolte, froissez entre vos doigts l'inflorescence. Les graines tombent facilement dans votre main ? C'est le bon moment... sinon attendez encore quelques jours. Les graines doivent être sèches avant d'être rassemblées dans une enveloppe sur laquelle vous n'oublierez pas d'inscrire le nom de la plante. Bon travail...

