

Synthèse des Comptes	Administration communale de : SENEFFE	Code INS	55085
		Exercice:	2019
Modèle officiel généré par l'application eComptes © SPW.INTERIEUR & ACTION SOCIALE		Version:	1



eComptes

S Y N T H E S E des C O M P T E S

Module informatisé de publication des comptes annuels



**Wallonie
intérieur
SPW**

Commune de : **SENEFFE**

Adresse de l'administration: RUE LINTERMANS 21
7180 SENEFFE
WWW.SENEFFE.BE

Date d'arrêt du compte par le conseil: 12/12/2018

Date d'approbation de la Tutelle: 04/02/2019

Type document: Budget Exercice: **2019**

Directeur Général: Dominique FRANCO

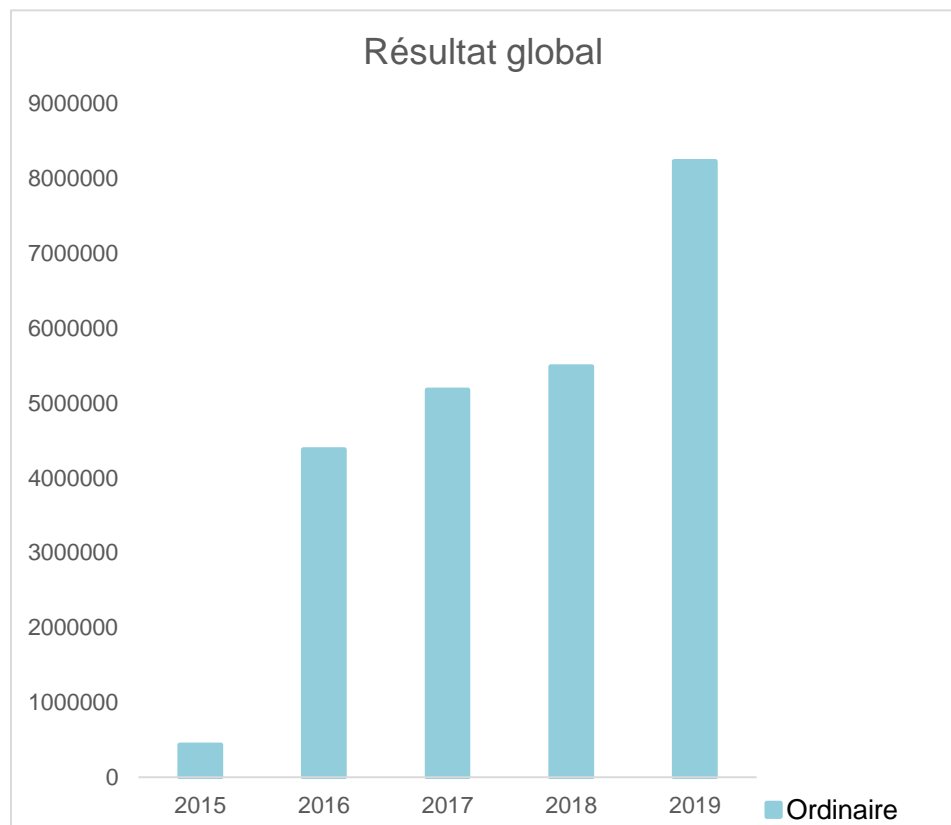
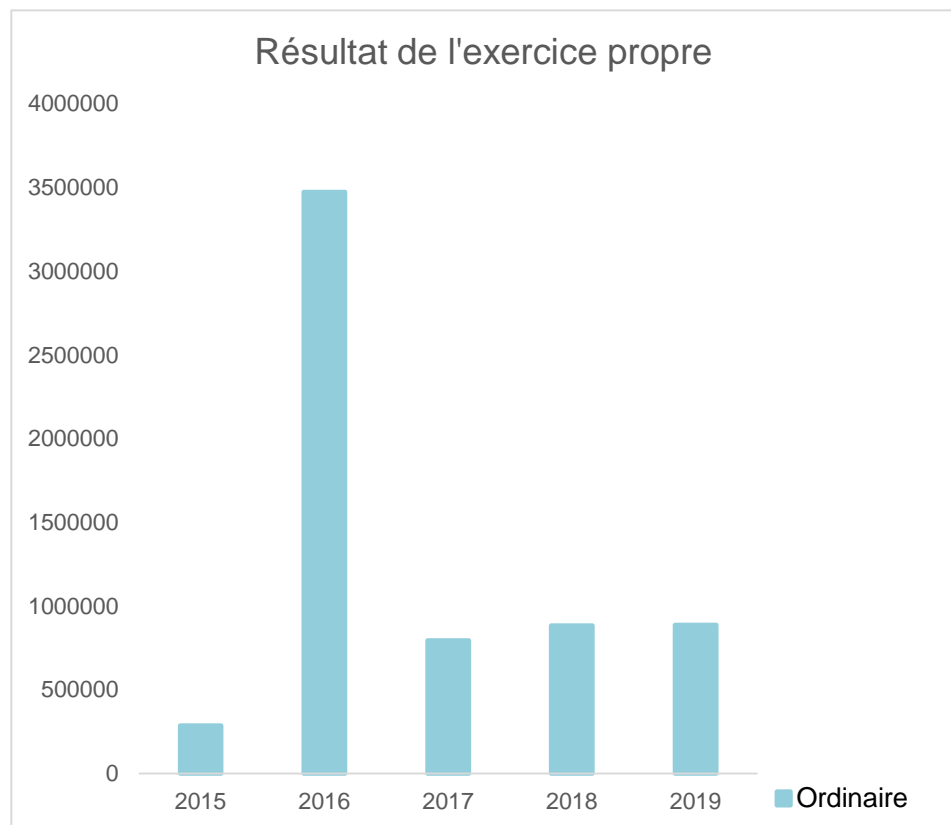
Tél: 064 52.17.24
Fax: 064 52.17.05
Email: d.franco@seneffe.be

Directeur Financier: Julie SIPURA

Tél: 064 52.17.23
Fax: 064 52.17.65
Email: j.sipura@seneffe.be

Evolution du résultat budgétaire ordinaire					
	Budget	Budget	Budget	Budget	Budget
Exercices:	2015	2016	2017	2018	2019
Résultats Exercice Propre*	286.227	3.472.247	794.082	883.119	888.164
Résultat global* (avec exercices antérieurs et prélèvements)	434.630	4.381.124	5.176.109	5.488.998	8.232.599

* Montant arrondi à l'euro



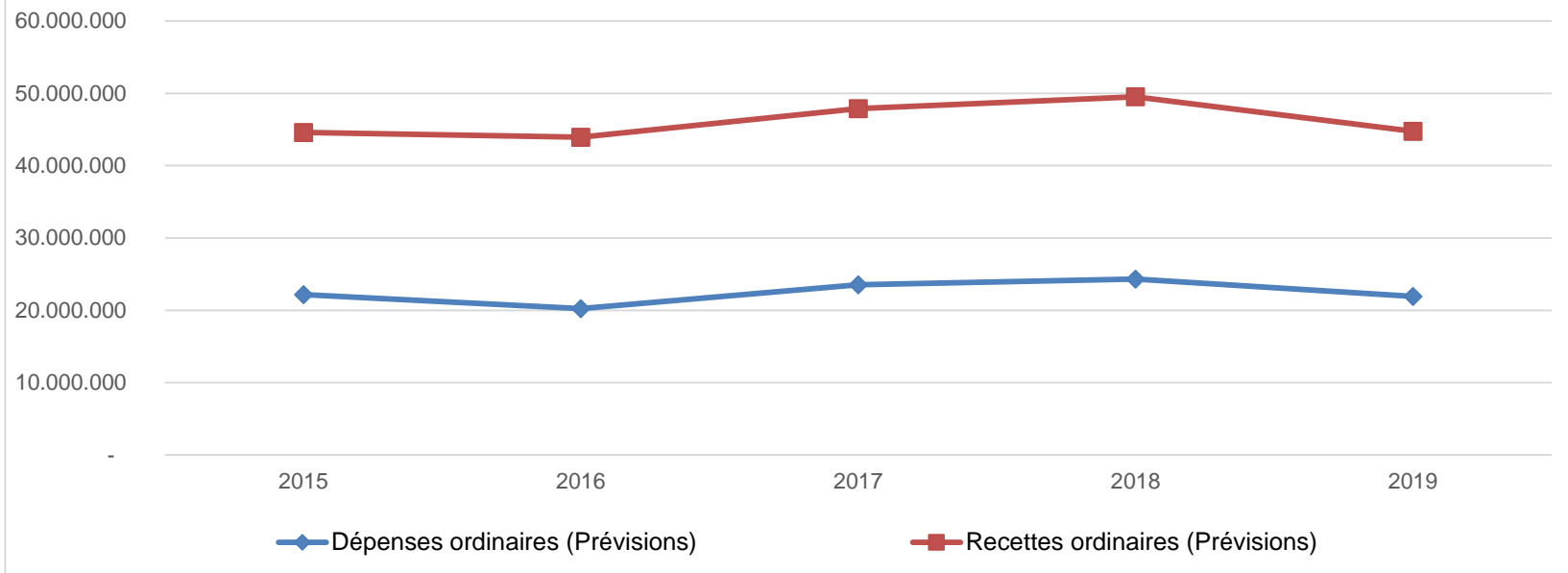
Ventilation économique des dépenses et des recettes ordinaires					
	Budget	Budget	Budget	Budget	Budget
	Dépenses ordinaires (Prévisions)				
Exercices:	2015	2016	2017	2018	2019
Personnel	7.607.746,91	7.429.267,07	7.792.231,44	8.234.245,05	8.826.844,61
Fonctionnement	3.333.692,93	3.326.770,17	3.758.585,98	4.031.442,83	4.218.660,44
Transferts	6.430.161,94	5.725.060,22	7.963.721,21	8.367.829,72	5.667.511,98
Dette	4.783.054,15	3.750.959,45	3.818.787,92	3.250.987,66	3.221.580,61
Prélèvements (hors 060)	0,00	0,00	204.711,82	432.979,34	0,00
Total (exercice propre)*	22.154.656	20.232.057	23.538.038	24.317.485	21.934.598
Exercices antérieurs	28.450,00	78.588,00	75.383,41	68.123,00	36.908,28
Prélèvements	0,00	1.115.000,00	1.593.666,92	1.455.750,00	1.000.000,00
Total général*	22.183.106	21.425.645	25.207.089	25.841.358	22.971.506

* Montant arrondi à l'euro

Recettes ordinaires (Prévisions)					
Exercices:	2015	2016	2017	2018	2019
Prestation	939.256,10	862.148,16	867.776,63	890.689,11	934.290,47
Transferts	18.144.814,82	20.267.520,30	20.755.656,12	20.838.159,99	21.534.832,84
Dette	279.900,00	266.951,07	270.231,14	280.060,42	281.038,40
Prélèvements	3.076.912,32	2.307.684,24	2.438.456,16	3.191.693,88	72.600,00
Total (exercice propre)*	22.440.883	23.704.304	24.332.120	25.200.603	22.822.762
Exercices antérieurs	176.852,46	2.102.464,84	6.051.077,55	6.129.751,78	8.381.343,42
Prélèvements	0,00	0,00	0,00	0,00	0,00
Total général*	22.617.736	25.806.769	30.383.198	31.330.355	31.204.105

* Montant arrondi à l'euro

Evolution des recettes et des dépenses ordinaires (exercice propre)



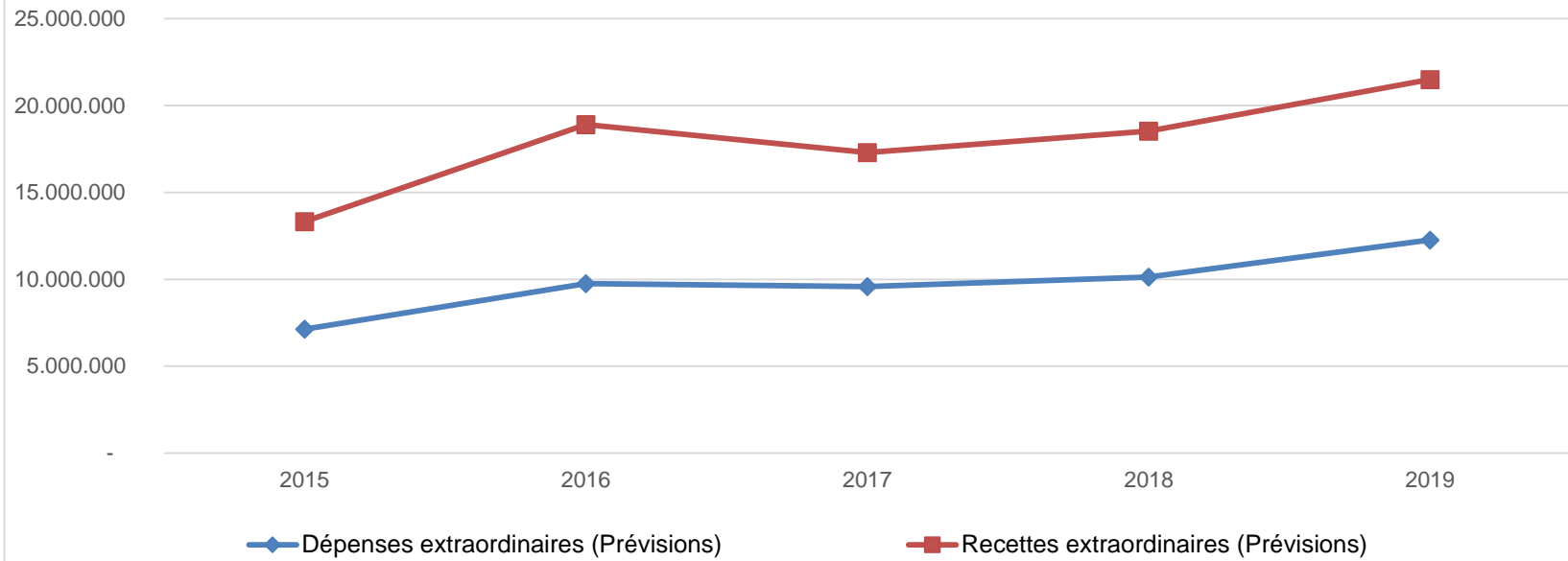
Ventilation économique des dépenses et des recettes extraordinaires					
	Budget	Budget	Budget	Budget	Budget
	Dépenses extraordinaires (Prévisions)				
Exercices:	2015	2016	2017	2018	2019
Transferts	21.632,24	25.920,35	0,00	120.000,00	1.225.483,98
Investissements	3.859.000,00	7.412.866,42	8.040.250,00	9.241.350,00	10.989.070,00
Dette	171.835,00	0,00	0,00	4.139,00	50.000,00
Prélèvements	0,00	0,00	0,00	0,00	0,00
	3.076.912,32	2.307.684,24	1.538.456,16	769.228,08	0,00
Total (exercice propre)*	7.129.380	9.746.471	9.578.706	10.134.717	12.264.554
Exercices antérieurs	0,00	50.000,00	79.916,92	0,00	284.137,40
Prélèvements	587.902,00	0,00	0,00	0,00	642.606,84
Total général*	7.717.282	9.796.471	9.658.623	10.134.717	13.191.298

* Montant arrondi à l'euro

Recettes extraordinaires (Prévisions)					
Exercices:	2015	2016	2017	2018	2019
Transferts	752.000,00	1.860.900,00	2.731.800,00	3.025.900,00	4.753.710,84
Investissements	0,00	582.500,00	0,00	0,00	4.446,00
Dette	5.441.912,32	6.707.937,71	4.985.714,16	5.360.625,08	4.475.000,00
Prélèvements	0,00	0,00	0,00	0,00	0,00
Total (exercice propre)*	6.193.912	9.151.338	7.717.514	8.386.525	9.233.157
Exercices antérieurs	1.599.655,48	2.681.849,83	3.781.438,43	3.519.017,28	2.052.265,14
Prélèvements	935.467,24	1.227.633,30	1.891.108,92	1.753.192,00	3.699.141,38
Total général*	8.729.035	13.060.821	13.390.062	13.658.734	14.984.563

* Montant arrondi à l'euro

Evolution des recettes et des dépenses ordinaires (exercice propre)



Ventilation fonctionnelle					
Evolution des dépenses ordinaires (exercice propre)					
	Budget	Budget	Budget	Budget	Budget
	2015	2016	2017	2018	2019
0 Recettes et dépenses générales	2.478.102,89	2.649.958,66	5.309.708,82	5.783.736,84	2.157.621,58
1 Administration générale	3.340.756,57	3.424.390,13	3.904.900,98	3.729.386,06	3.920.724,74
3 Sécurité	3.522.527,32	2.709.853,97	2.526.209,19	2.556.676,16	2.572.007,50
4 Voiries-communications	3.954.233,36	3.713.389,48	3.989.640,91	3.826.115,45	3.904.277,50
5 Industrie - commerce	56.192,50	74.661,62	68.861,62	55.120,00	58.978,81
6 Sylviculture- Agriculture	0,00	0,00	0,00	0,00	0,00
70>75 Enseignement	2.355.369,31	2.192.176,86	2.255.406,99	2.643.783,37	2.872.760,99
76>77 Culture et sports	1.782.786,59	1.587.270,61	1.892.770,95	1.790.110,88	1.988.493,92
78 Radio, télévision, presse	0,00	0,00	0,00	0,00	12.000,00
79 Culte	286.725,98	298.023,37	274.826,56	257.928,95	155.267,77
80>86 Action Sociale	2.601.363,05	2.708.965,51	2.807.686,73	3.025.191,70	3.071.398,66
87 Santé publique et hygiène	1.497.428,76	1.481.351,04	1.619.290,56	1.624.377,79	1.731.350,97
90>92 Logement	0,00	0,00	0,00	0,00	0,00
93 Aménagement du territoire	279.169,60	507.015,66	482.401,98	480.807,40	489.715,20

Ventilation fonctionnelle					
Evolution des recettes ordinaires (exercice propre)					
	Budget	Budget	Budget	Budget	Budget
	2015	2016	2017	2018	2019
0 Recettes et dépenses générales	19.467.230,79	22.505.630,33	26.952.619,67	21.742.634,60	27.504.108,71
1 Administration générale	280.271,41	331.873,48	319.113,08	342.971,44	339.070,67
3 Sécurité	31.610,81	166.363,31	174.667,41	180.813,59	184.269,20
4 Voiries-communications	257.464,30	294.300,79	294.124,50	295.959,39	325.584,40
5 Industrie - commerce	670.500,00	636.474,82	627.101,34	629.986,73	643.957,36
6 Sylviculture- Agriculture	0,00	0,00	0,00	0,00	0,00
70>75 Enseignement	813.421,43	841.468,46	905.588,73	912.448,32	1.009.383,35
76>77 Culture et sports	370.504,43	290.472,54	348.626,62	349.350,82	401.107,68
78 Radio, télévision, presse	44.000,00	31.429,45	47.583,00	52.751,21	52.751,21
79 Culte	0,00	0,00	0,00	0,00	0,00
80>86 Action Sociale	508.844,82	517.757,45	523.381,88	443.224,96	481.506,94
87 Santé publique et hygiène	103.887,71	85.363,30	84.596,42	104.251,02	111.192,02
90>92 Logement	0,00	0,00	0,00	0,00	0,00
93 Aménagement du territoire	70.000,00	105.634,68	105.794,95	146.211,32	151.173,59

Ventilation fonctionnelle					
Evolution des dépenses extraordinaires (exercice propre)					
	Budget	Budget	Budget	Budget	Budget
	2015	2016	2017	2018	2019
0 Recettes et dépenses générales	3.664.814,32	2.307.684,24	1.538.456,16	769.228,08	642.606,84
1 Administration générale	238.000,00	390.125,00	995.450,00	881.400,00	1.851.244,48
3 Sécurité	0,00	0,00	0,00	0,00	0,00
4 Voiries-communications	1.762.500,00	4.367.253,47	2.643.800,00	2.736.500,00	3.289.400,00
5 Industrie - commerce	0,00	0,00	0,00	100.000,00	15.000,00
6 Sylviculture- Agriculture	0,00	0,00	0,00	0,00	0,00
70>75 Enseignement	155.500,00	264.000,00	2.219.500,00	2.457.350,00	4.000.550,00
76>77 Culture et sports	1.419.500,00	2.091.487,95	1.649.000,00	2.720.239,00	1.072.750,00
78 Radio, télévision, presse	0,00	0,00	0,00	0,00	0,00
79 Culte	26.632,24	75.920,35	50.000,00	111.500,00	120.609,50
80>86 Action Sociale	143.500,00	180.000,00	292.500,00	194.500,00	122.500,00
87 Santé publique et hygiène	306.835,00	60.000,00	60.000,00	104.000,00	318.500,00
90>92 Logement	0,00	0,00	0,00	0,00	0,00
93 Aménagement du territoire	0,00	10.000,00	130.000,00	60.000,00	1.474.000,00

Ventilation fonctionnelle					
Evolution des recettes extraordinaires (exercice propre)					
	Budget	Budget	Budget	Budget	Budget
	2015	2016	2017	2018	2019
0 Recettes et dépenses générales	5.024.133,04	6.217.167,37	7.161.003,51	2.522.420,08	6.125.567,36
1 Administration générale	150.000,00	732.500,00	409.300,00	594.800,00	101.946,00
3 Sécurité	0,00	0,00	0,00	0,00	0,00
4 Voiries-communications	1.450.000,00	3.842.253,47	1.902.558,00	1.963.358,00	2.162.600,00
5 Industrie - commerce	0,00	0,00	0,00	0,00	0,00
6 Sylviculture- Agriculture	0,00	0,00	0,00	0,00	0,00
70>75 Enseignement	80.000,00	118.900,00	2.024.600,00	2.324.600,00	3.820.300,00
76>77 Culture et sports	1.285.000,00	1.970.000,00	1.597.200,00	2.584.039,00	920.000,00
78 Radio, télévision, presse	0,00	0,00	0,00	0,00	0,00
79 Culte	2.000,00	0,00	0,00	15.000,00	10.150,00
80>86 Action Sociale	85.000,00	180.000,00	200.400,00	135.500,00	55.000,00
87 Santé publique et hygiène	65.000,00	0,00	0,00	0,00	275.000,00
90>92 Logement	0,00	0,00	0,00	0,00	0,00
93 Aménagement du territoire	0,00	0,00	45.000,00	0,00	1.250.000,00

Commentaires

Le budget initial 2019, voté au Conseil Communal du 12/12/2018 et rendu exécutoire le 04/02/2019 présente un boni à l'exercice propre du service ordinaire, après réformation, de 888.164,07 € avec 21.934.597,64 € en dépenses et 22.822.761,71 € en recettes.

Au niveau du budget extraordinaire, 10.989.070,00 € sont prévus en matière de dépenses d'investissement

Glossaire

Termes

Définitions:

Exercice propre	L'exercice du document allant du 1er janvier au 31 décembre
Exercices antérieurs	Les opérations antérieures à l'exercice propre
Résultat global	Le boni ou le mali de l'exercice propre cumulé avec celui des exercices antérieurs
Dépenses de transfert	Dépenses effectuées à destination de tiers à la commune (d'autres institutions, organismes, ménages ..)
Recettes de transfert	Recettes en provenance de tiers (subsides, taxes, ...)
Recettes de prestation	Recettes découlant de services payants rendus par la commune, de locations, de droits d'entrée ...
Dépenses de prélèvements	Sommes prélevées sur les excédents budgétaires par la commune pour alimenter des fonds de réserves ordinaires ou extraordinaires (pour financer des dépenses d'investissement sur fonds propres) ou des provisions (pour faire face à des charges futures importantes)
Recettes de prélèvements	Utilisation des fonds de réserve et des provisions (constitués au moyen des dépenses de prélèvement)
Ordinaire	Les recettes et dépenses nécessaires au fonctionnement de la commune (taxes, subventions , salaires,électricité,fournitures,...)
Extraordinaire	Les dépenses et leurs moyens de financement afférentes aux investissements (travaux importants, rénovations, achat de matériel et de véhicules etc ...)