

Synthèse du Budget	Administration communale de SENEFFE	Code INS	55085
		Exercice:	2022
Modèle officiel généré par l'application eComptes © SPW Intérieur et Action Sociale		<i>Version:</i>	1



SYNTHÈSE du BUDGET INITIAL

Module informatisé de publication des budgets annuels



Commune de : **SENEFFE**

Adresse de l'administration: RUE LINTERMANS 21
7180 SENEFFE
WWW.SENEFFE.BE

Date d'arrêt du budget par le conseil: 15/11/2021

Date d'approbation de la Tutelle: 21/12/2021

Type document: Budget

Exercice: **2022**

Directeur Général: Dominique FRANCO

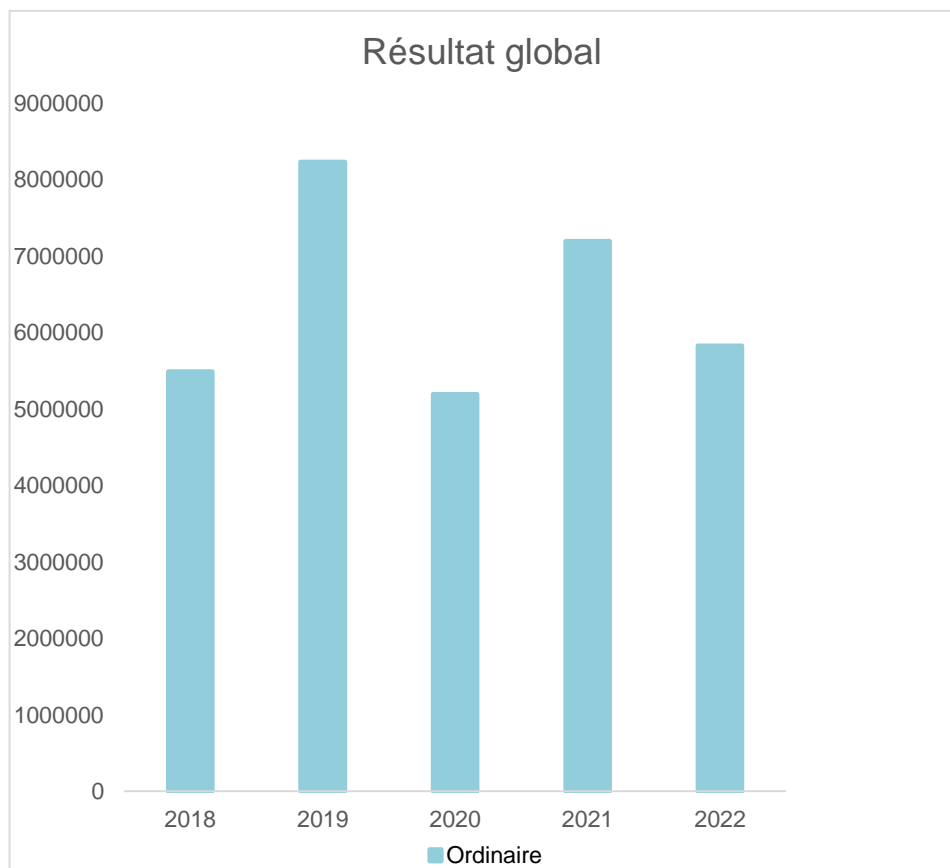
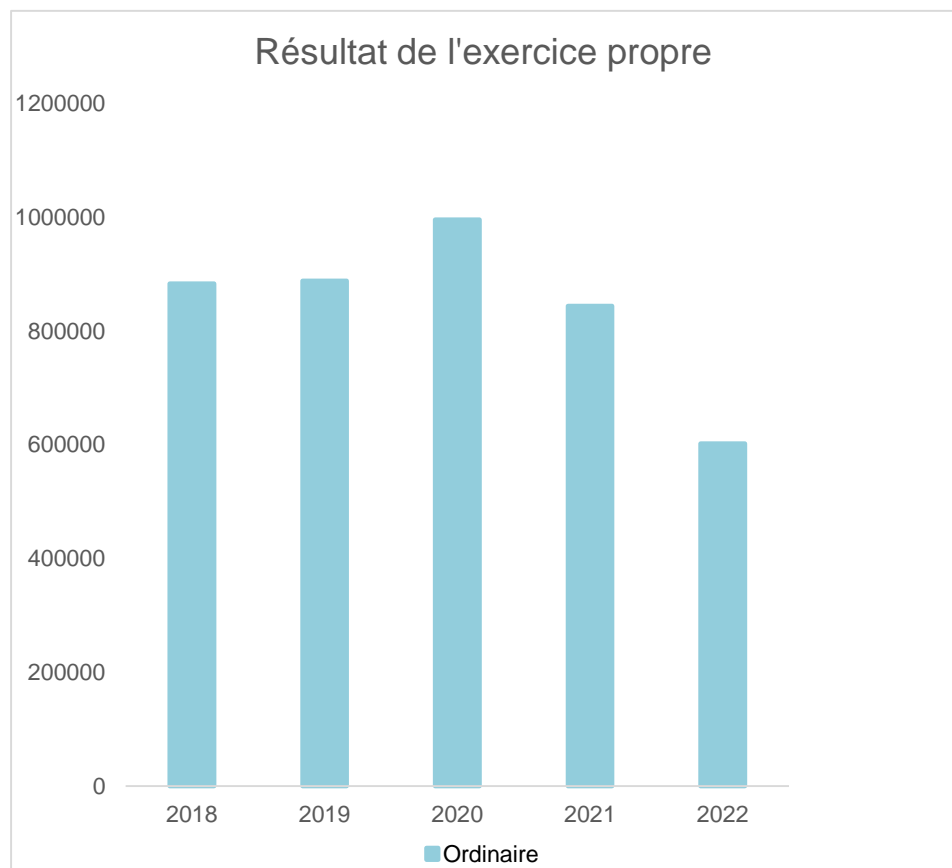
Tél: 064 52.17.24
Fax: 064 52.17.05
Email: d.franco@seneffe.be

Directeur Financier: Julie SIPURA

Tél: 064 52.17.23
Fax: 064 52.17.65
Email: j.sipura@seneffe.be

Evolution du résultat budgétaire ordinaire					
	Budget	Budget	Budget	Budget	Budget
Exercices:	2018	2019	2020	2021	2022
Résultats Exercice Propre*	883.119	888.164	995.565	843.538	601.918
Résultat global* (avec exercices antérieurs et prélèvements)	5.488.998	8.232.599	5.194.487	7.195.935	5.826.555

* Montant arrondi à l'euro



Synthèse du Budget	Administration communale de SENEFFE	Code INS	55085
		Exercice:	2022
Modèle officiel généré par l'application eComptes © SPW Intérieur et Action Sociale		Version:	1

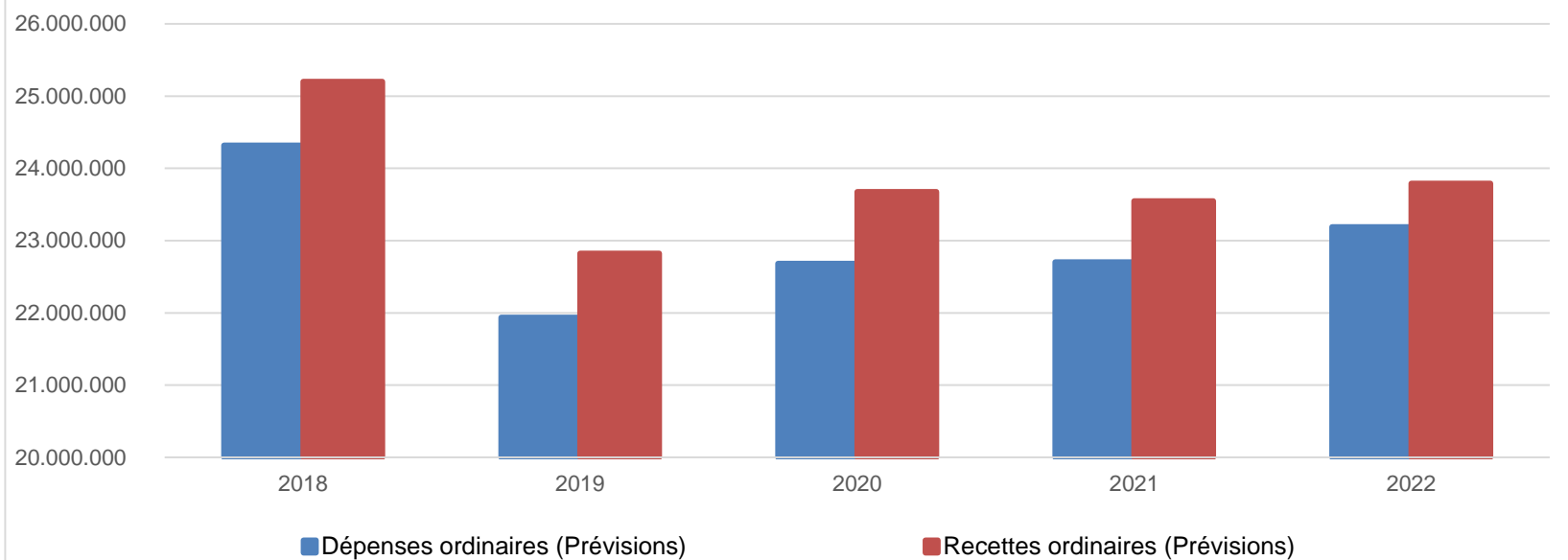
Ventilation économique des dépenses et des recettes ordinaires					
	Budget	Budget	Budget	Budget	Budget
	Dépenses ordinaires (Prévisions)				
Exercices:	2018	2019	2020	2021	2022
Personnel	8.234.245,05	8.826.844,61	9.454.592,80	9.602.547,43	10.304.720,08
Fonctionnement	4.031.442,83	4.218.660,44	4.196.313,28	4.461.607,08	4.169.222,49
Transferts	8.367.829,72	5.667.511,98	5.973.404,19	5.869.173,99	5.996.230,93
Dette	3.250.987,66	3.221.580,61	3.056.343,61	2.771.199,23	2.718.105,46
Prélèvements (hors 060)	432.979,34	0,00	0,00	0,00	0,00
Total (exercice propre)*	24.317.485	21.934.598	22.680.654	22.704.528	23.188.279
Exercices antérieurs	68.123,00	36.908,28	30.861,96	57.198,00	59.612,91
Prélèvements	1.455.750,00	1.000.000,00	1.000.000,00	1.000.000,00	1.000.000,00
Total général*	25.841.358	22.971.506	23.711.516	23.761.726	24.247.892

* Montant arrondi à l'euro

Recettes ordinaires (Prévisions)					
Exercices:	2018	2019	2020	2021	2022
Prestation	890.689,11	934.290,47	958.082,16	971.364,00	982.191,20
Transferts	20.838.159,99	21.534.832,84	22.029.731,97	22.041.686,47	22.264.966,90
Dette	280.060,42	281.038,40	268.404,88	269.930,63	228.825,52
Prélèvements	3.191.693,88	72.600,00	420.000,00	265.084,40	314.213,40
Total (exercice propre)*	25.200.603	22.822.762	23.676.219	23.548.066	23.790.197
Exercices antérieurs	6.129.751,78	8.381.343,42	5.229.784,13	7.409.594,93	6.284.249,84
Prélèvements	0,00	0,00	0,00	0,00	0,00
Total général*	31.330.355	31.204.105	28.906.003	30.957.660	30.074.447

* Montant arrondi à l'euro

Evolution des recettes et des dépenses ordinaires (exercice propre)



Synthèse du Budget	Administration communale de SENEFFE	Code INS	55085
		Exercice:	2022
Modèle officiel généré par l'application eComptes © SPW Intérieur et Action Sociale		<i>Version:</i>	1

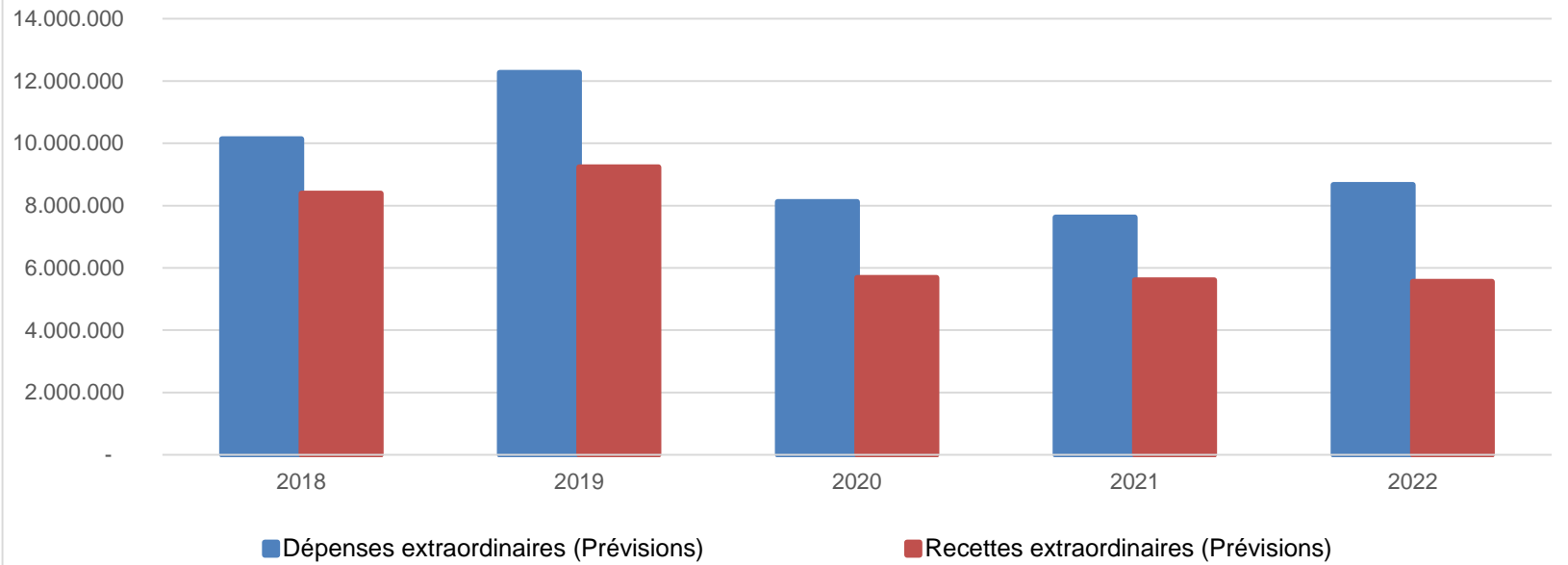
Ventilation économique des dépenses et des recettes extraordinaires					
	Budget	Budget	Budget	Budget	Budget
	Dépenses extraordinaires (Prévisions)				
Exercices:	2018	2019	2020	2021	2022
Transferts	120.000,00	1.225.483,98	45.898,92	24.829,00	27.638,92
Investissements	9.241.350,00	10.989.070,00	8.017.342,06	7.538.261,06	8.640.806,06
Dette	4.139,00	50.000,00	55.275,00	55.800,35	0,00
Prélèvements	0,00	0,00	0,00	0,00	0,00
	769.228,08	0,00	0,00	0,00	0,00
Total (exercice propre)*	10.134.717	12.264.554	8.118.516	7.618.890	8.668.445
Exercices antérieurs	0,00	284.137,40	58.400,00	80.000,00	3.721,05
Prélèvements	0,00	642.606,84	660.153,03	660.153,03	0,00
Total général*	10.134.717	13.191.298	8.837.069	8.359.043	8.672.166

* Montant arrondi à l'euro

Recettes extraordinaires (Prévisions)					
Exercices:	2018	2019	2020	2021	2022
Transferts	3.025.900,00	4.753.710,84	2.377.403,03	740.153,03	911.177,00
Investissements	0,00	4.446,00	0,00	0,00	0,00
Dette	5.360.625,08	4.475.000,00	3.305.153,03	4.868.203,03	4.650.276,03
Prélèvements	0,00	0,00	0,00	0,00	0,00
Total (exercice propre)*	8.386.525	9.233.157	5.682.556	5.608.356	5.561.453
Exercices antérieurs	3.519.017,28	2.052.265,14	1.788.819,96	0,00	0,00
Prélèvements	1.753.192,00	3.699.141,38	3.138.512,95	2.750.687,38	3.110.713,00
Total général*	13.658.734	14.984.563	10.609.889	8.359.043	8.672.166

* Montant arrondi à l'euro

Evolution des recettes et des dépenses extraordinaires (exercice propre)



Ventilation fonctionnelle					
Evolution des dépenses ordinaires (exercice propre)					
	Budget	Budget	Budget	Budget	Budget
	2018	2019	2020	2021	2022
0 Recettes et dépenses générales	5.783.736,84	2.157.621,58	2.145.789,93	2.072.187,07	2.276.211,89
1 Administration générale	3.729.386,06	3.920.724,74	4.300.080,54	4.409.001,07	4.111.562,87
3 Sécurité	2.556.676,16	2.572.007,50	2.441.302,27	2.315.652,69	2.270.111,64
4 Voiries-communications	3.826.115,45	3.904.277,50	3.945.473,69	3.910.605,06	4.225.158,52
5 Industrie - commerce	55.120,00	58.978,81	84.172,81	102.860,00	59.977,72
6 Sylviculture- Agriculture	0,00	0,00	1.000,00	1.000,00	0,00
70>75 Enseignement	2.643.783,37	2.872.760,99	2.896.188,62	2.899.753,11	2.952.739,69
76>77 Culture et sports	1.790.110,88	1.988.493,92	2.120.108,51	2.261.011,77	2.247.372,52
78 Radio, télévision, presse	0,00	12.000,00	24.945,00	36.100,00	40.787,00
79 Culte	257.928,95	155.267,77	171.983,31	169.218,41	144.171,93
80>86 Action Sociale	3.025.191,70	3.071.398,66	3.231.470,71	3.249.706,53	3.402.607,66
87 Santé publique et hygiène	1.624.377,79	1.731.350,97	1.766.701,26	1.772.551,25	1.990.986,72
90>92 Logement	0,00	0,00	6.000,00	5.148,45	5.128,20
93 Aménagement du territoire	480.807,40	489.715,20	545.437,23	499.732,32	461.462,60

Ventilation fonctionnelle					
Evolution des recettes ordinaires (exercice propre)					
	Budget	Budget	Budget	Budget	Budget
	2018	2019	2020	2021	2022
0 Recettes et dépenses générales	21.742.634,60	27.504.108,71	24.641.835,43	26.935.599,09	27.523.897,96
1 Administration générale	342.971,44	339.070,67	499.692,54	447.802,97	162.339,09
3 Sécurité	180.813,59	184.269,20	170.661,82	170.585,24	16.700,00
4 Voiries-communications	295.959,39	325.584,40	346.178,79	338.520,34	94.068,42
5 Industrie - commerce	629.986,73	643.957,36	651.060,83	651.037,52	621.583,67
6 Sylviculture- Agriculture	0,00	0,00	0,00	0,00	0,00
70>75 Enseignement	912.448,32	1.009.383,35	1.131.571,83	1.008.376,34	802.810,53
76>77 Culture et sports	349.350,82	401.107,68	464.687,83	491.757,55	163.606,04
78 Radio, télévision, presse	52.751,21	52.751,21	41.105,11	41.105,11	0,00
79 Culte	0,00	0,00	0,00	0,00	0,00
80>86 Action Sociale	443.224,96	481.506,94	529.243,93	501.584,35	435.897,40
87 Santé publique et hygiène	104.251,02	111.192,02	261.069,08	211.608,72	121.893,75
90>92 Logement	0,00	0,00	0,00	0,00	0,00
93 Aménagement du territoire	146.211,32	151.173,59	168.895,95	159.683,20	131.650,00

Ventilation fonctionnelle					
Evolution des dépenses extraordinaires (exercice propre)					
	Budget	Budget	Budget	Budget	Budget
	2018	2019	2020	2021	2022
0 Recettes et dépenses générales	769.228,08	642.606,84	660.153,03	660.153,03	0,00
1 Administration générale	881.400,00	1.851.244,48	794.636,00	1.032.705,00	1.261.500,00
3 Sécurité	0,00	0,00	0,00	0,00	0,00
4 Voiries-communications	2.736.500,00	3.289.400,00	3.814.306,06	4.400.106,41	4.418.306,06
5 Industrie - commerce	100.000,00	15.000,00	75.000,00	0,00	30.000,00
6 Sylviculture- Agriculture	0,00	0,00	0,00	0,00	0,00
70>75 Enseignement	2.457.350,00	4.000.550,00	339.400,00	450.600,00	554.000,00
76>77 Culture et sports	2.720.239,00	1.072.750,00	955.500,00	1.082.650,00	1.479.000,00
78 Radio, télévision, presse	0,00	0,00	0,00	0,00	0,00
79 Culte	111.500,00	120.609,50	245.898,92	94.829,00	147.638,92
80>86 Action Sociale	194.500,00	122.500,00	68.500,00	198.000,00	169.000,00
87 Santé publique et hygiène	104.000,00	318.500,00	345.275,00	300.000,00	545.000,00
90>92 Logement	0,00	0,00	0,00	0,00	0,00
93 Aménagement du territoire	60.000,00	1.474.000,00	1.480.000,00	60.000,00	64.000,00

Ventilation fonctionnelle					
Evolution des recettes extraordinaires (exercice propre)					
	Budget	Budget	Budget	Budget	Budget
	2018	2019	2020	2021	2022
0 Recettes et dépenses générales	2.522.420,08	6.125.567,36	5.571.485,94	3.410.840,41	3.110.713,00
1 Administration générale	594.800,00	101.946,00	247.500,00	658.050,00	517.200,00
3 Sécurité	0,00	0,00	0,00	0,00	0,00
4 Voiries-communications	1.963.358,00	2.162.600,00	2.334.153,03	3.240.153,03	3.009.153,03
5 Industrie - commerce	0,00	0,00	0,00	0,00	0,00
6 Sylviculture- Agriculture	0,00	0,00	0,00	0,00	0,00
70>75 Enseignement	2.324.600,00	3.820.300,00	15.750,00	0,00	138.000,00
76>77 Culture et sports	2.584.039,00	920.000,00	700.000,00	800.000,00	1.385.000,00
78 Radio, télévision, presse	0,00	0,00	0,00	0,00	0,00
79 Culte	15.000,00	10.150,00	0,00	0,00	55.000,00
80>86 Action Sociale	135.500,00	55.000,00	50.000,00	50.000,00	14.100,00
87 Santé publique et hygiène	0,00	275.000,00	275.000,00	200.000,00	443.000,00
90>92 Logement	0,00	0,00	0,00	0,00	0,00
93 Aménagement du territoire	0,00	1.250.000,00	1.400.000,00	0,00	0,00

Commentaires

Glossaire

Termes

Définitions:

Exercice propre	L'exercice du document allant du 1er janvier au 31 décembre
Exercices antérieurs	Les opérations antérieures à l'exercice propre
Résultat global	Le boni ou le mali de l'exercice propre cumulé avec celui des exercices antérieurs
Dépenses de transfert	Dépenses effectuées à destination de tiers à la commune (d'autres institutions, organismes, ménages ..)
Recettes de transfert	Recettes en provenance de tiers (subsides, taxes, ...)
Recettes de prestation	Recettes découlant de services payants rendus par la commune, de locations, de droits d'entrée ...
Dépenses de prélèvements	Sommes prélevées sur les excédents budgétaires par la commune pour alimenter des fonds de réserves ordinaires ou extraordinaires (pour financer des dépenses d'investissement sur fonds propres) ou des provisions (pour faire face à des charges futures importantes)
Recettes de prélèvements	Utilisation des fonds de réserve et des provisions (constitués au moyen des dépenses de prélèvement)
Ordinaire	Les recettes et dépenses nécessaires au fonctionnement de la commune (taxes, subventions , salaires,électricité,fournitures,...)
Extraordinaire	Les dépenses et leurs moyens de financement afférentes aux investissements (travaux importants, rénovations, achat de matériel et de véhicules etc ...)