

Synthèse du Budget	Administration communale de : SENEFFE	Code INS	55085
		Exercice:	2021
Modèle officiel généré par l'application eComptes © SPW.INTERIEUR & ACTION SOCIALE		<i>Version:</i>	1



SYNTHÈSE du BUDGET INITIAL

Module informatisé de publication des budgets annuels



Commune de : **SENEFFE**

Adresse de l'administration: RUE LINTERMANS 21
7180 SENEFFE
WWW.SENEFFE.BE

Date d'arrêt du budget par le conseil: 09/11/2020

Date d'approbation de la Tutelle: 21/12/2020

Type document: Budget Exercice: **2021**

Directeur Général: Dominique FRANCO

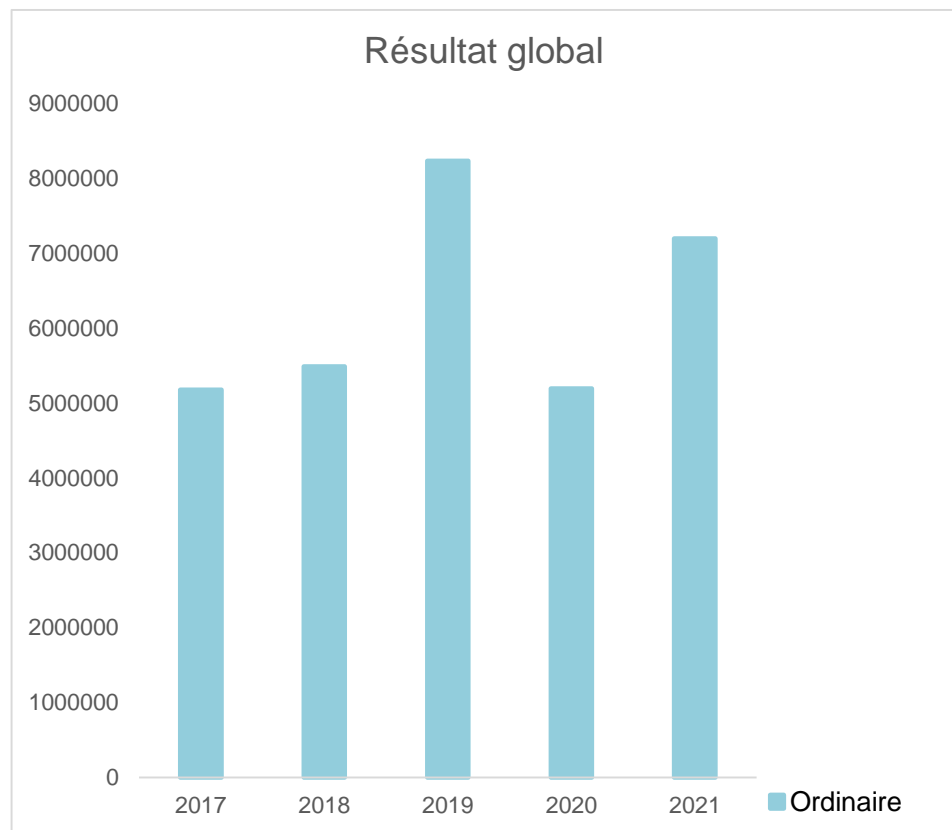
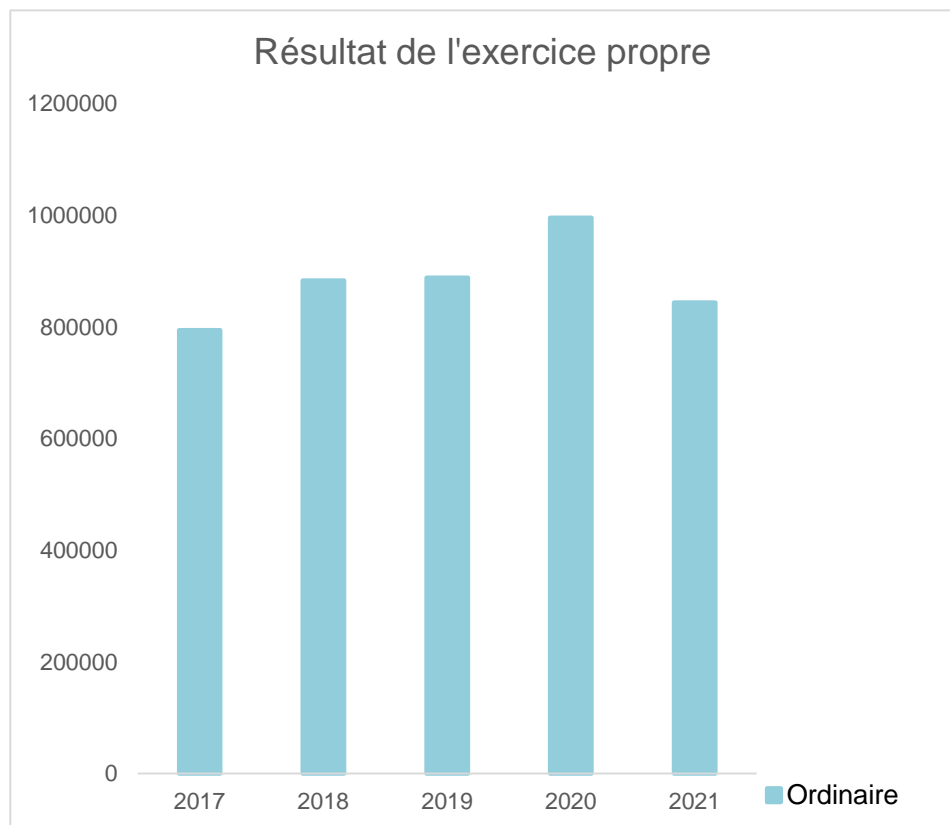
Tél: 064 52.17.24
Fax: 064 52.17.05
Email: d.franco@seneffe.be

Directeur Financier: Julie SIPURA

Tél: 064 52.17.23
Fax: 064 52.17.65
Email: j.sipura@seneffe.be

Evolution du résultat budgétaire ordinaire					
	Budget	Budget	Budget	Budget	Budget
Exercices:	2017	2018	2019	2020	2021
Résultats Exercice Propre*	794.082	883.119	888.164	995.565	843.538
Résultat global* (avec exercices antérieurs et prélèvements)	5.176.109	5.488.998	8.232.599	5.194.487	7.195.935

* Montant arrondi à l'euro



Synthèse du Budget	Administration communale de : SENEFFE	Code INS	55085
		Exercice:	2021
Modèle officiel généré par l'application eComptes © SPW.INTERIEUR & ACTION SOCIALE		<i>Version:</i>	1

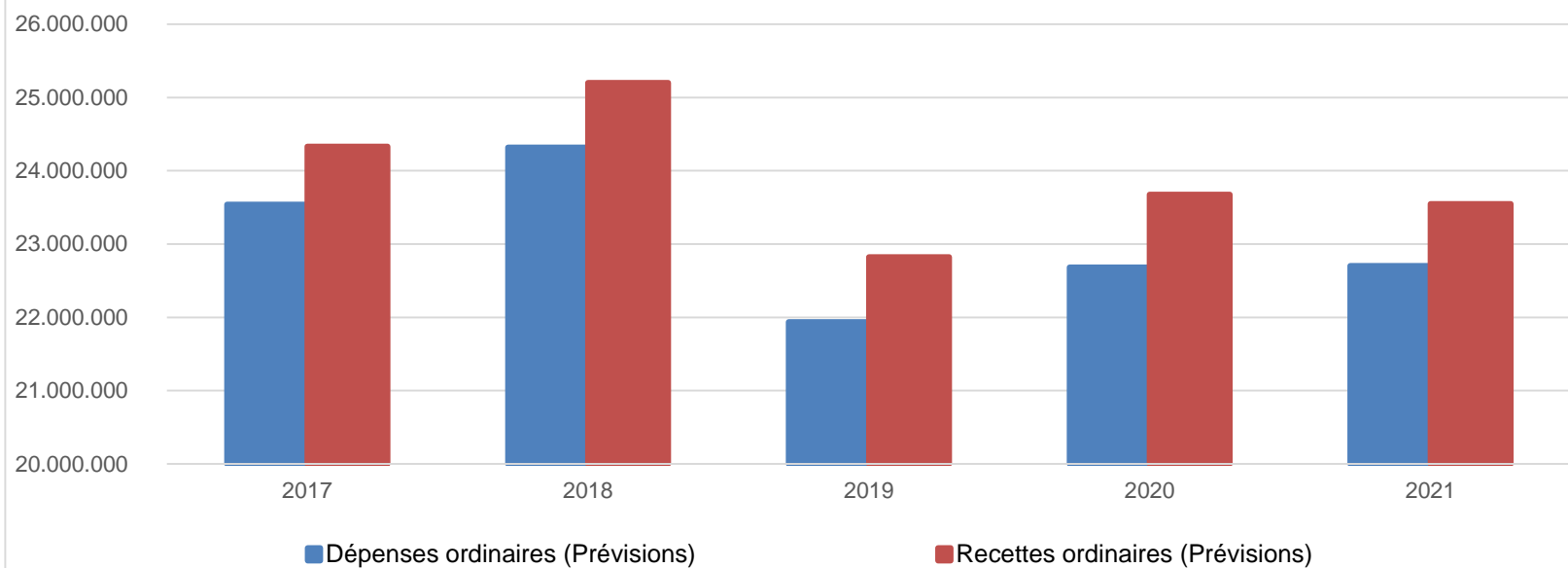
Ventilation économique des dépenses et des recettes ordinaires					
	Budget	Budget	Budget	Budget	Budget
	Dépenses ordinaires (Prévisions)				
Exercices:	2017	2018	2019	2020	2021
Personnel	7.792.231,44	8.234.245,05	8.826.844,61	9.454.592,80	9.602.547,43
Fonctionnement	3.758.585,98	4.031.442,83	4.218.660,44	4.196.313,28	4.461.607,08
Transferts	7.963.721,21	8.367.829,72	5.667.511,98	5.973.404,19	5.869.173,99
Dette	3.818.787,92	3.250.987,66	3.221.580,61	3.056.343,61	2.771.199,23
Prélèvements (hors 060)	204.711,82	432.979,34	0,00	0,00	0,00
Total (exercice propre)*	23.538.038	24.317.485	21.934.598	22.680.654	22.704.528
Exercices antérieurs	75.383,41	68.123,00	36.908,28	30.861,96	57.198,00
Prélèvements	1.593.666,92	1.455.750,00	1.000.000,00	1.000.000,00	1.000.000,00
Total général*	25.207.089	25.841.358	22.971.506	23.711.516	23.761.726

* Montant arrondi à l'euro

Recettes ordinaires (Prévisions)					
Exercices:	2017	2018	2019	2020	2021
Prestation	867.776,63	890.689,11	934.290,47	958.082,16	971.364,00
Transferts	20.755.656,12	20.838.159,99	21.534.832,84	22.029.731,97	22.041.686,47
Dette	270.231,14	280.060,42	281.038,40	268.404,88	269.930,63
Prélèvements	2.438.456,16	3.191.693,88	72.600,00	420.000,00	265.084,40
Total (exercice propre)*	24.332.120	25.200.603	22.822.762	23.676.219	23.548.066
Exercices antérieurs	6.051.077,55	6.129.751,78	8.381.343,42	5.229.784,13	7.409.594,93
Prélèvements	0,00	0,00	0,00	0,00	0,00
Total général*	30.383.198	31.330.355	31.204.105	28.906.003	30.957.660

* Montant arrondi à l'euro

Evolution des recettes et des dépenses ordinaires (exercice propre)



Synthèse du Budget	Administration communale de : SENEFFE	Code INS	55085
		Exercice:	2021
Modèle officiel généré par l'application eComptes © SPW.INTERIEUR & ACTION SOCIALE		<i>Version:</i>	1

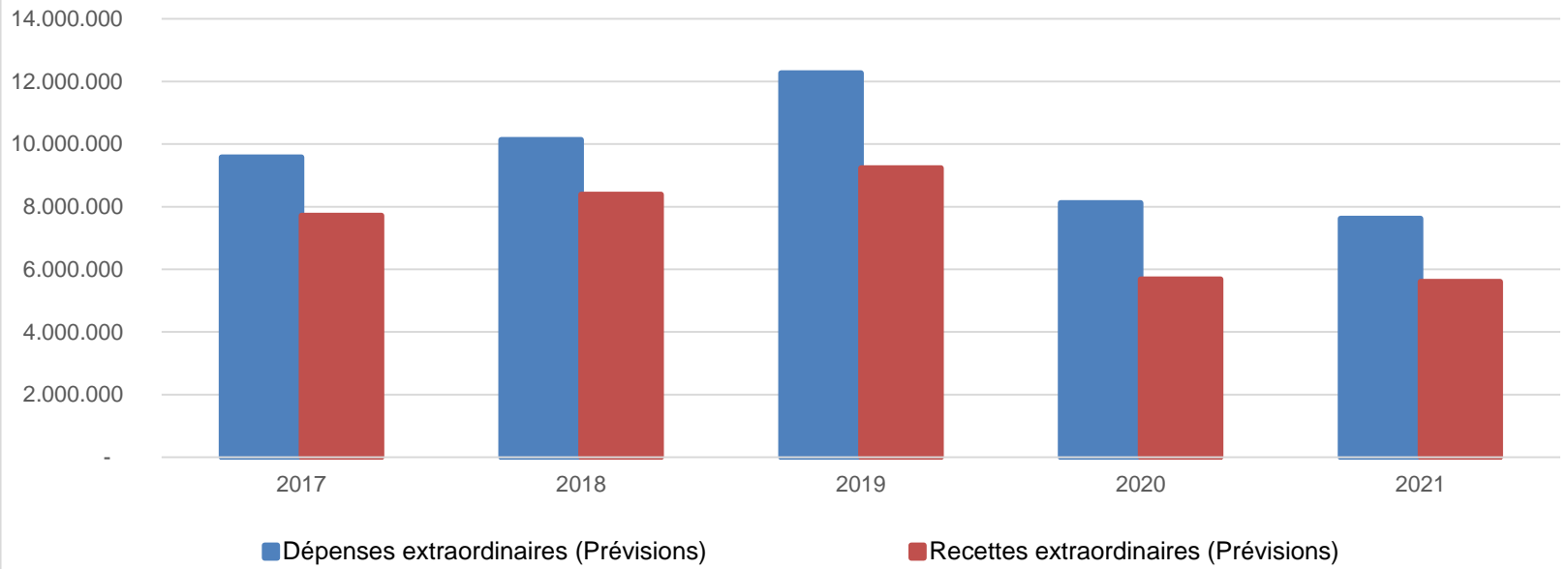
Ventilation économique des dépenses et des recettes extraordinaires					
	Budget	Budget	Budget	Budget	Budget
	Dépenses extraordinaires (Prévisions)				
Exercices:	2017	2018	2019	2020	2021
Transferts	0,00	120.000,00	1.225.483,98	45.898,92	24.829,00
Investissements	8.040.250,00	9.241.350,00	10.989.070,00	8.017.342,06	7.538.261,06
Dette	0,00	4.139,00	50.000,00	55.275,00	55.800,35
Prélèvements	0,00	0,00	0,00	0,00	0,00
	1.538.456,16	769.228,08	0,00	0,00	0,00
Total (exercice propre)*	9.578.706	10.134.717	12.264.554	8.118.516	7.618.890
Exercices antérieurs	79.916,92	0,00	284.137,40	58.400,00	80.000,00
Prélèvements	0,00	0,00	642.606,84	660.153,03	660.153,03
Total général*	9.658.623	10.134.717	13.191.298	8.837.069	8.359.043

* Montant arrondi à l'euro

Recettes extraordinaires (Prévisions)					
Exercices:	2017	2018	2019	2020	2021
Transferts	2.731.800,00	3.025.900,00	4.753.710,84	2.377.403,03	740.153,03
Investissements	0,00	0,00	4.446,00	0,00	0,00
Dette	4.985.714,16	5.360.625,08	4.475.000,00	3.305.153,03	4.868.203,03
Prélèvements	0,00	0,00	0,00	0,00	0,00
Total (exercice propre)*	7.717.514	8.386.525	9.233.157	5.682.556	5.608.356
Exercices antérieurs	3.781.438,43	3.519.017,28	2.052.265,14	1.788.819,96	0,00
Prélèvements	1.891.108,92	1.753.192,00	3.699.141,38	3.138.512,95	2.750.687,38
Total général*	13.390.062	13.658.734	14.984.563	10.609.889	8.359.043

* Montant arrondi à l'euro

Evolution des recettes et des dépenses extraordinaires (exercice propre)



Ventilation fonctionnelle					
Evolution des dépenses ordinaires (exercice propre)					
	Budget	Budget	Budget	Budget	Budget
	2017	2018	2019	2020	2021
0 Recettes et dépenses générales	5.309.708,82	5.783.736,84	2.157.621,58	2.145.789,93	2.072.187,07
1 Administration générale	3.904.900,98	3.729.386,06	3.920.724,74	4.300.080,54	4.409.001,07
3 Sécurité	2.526.209,19	2.556.676,16	2.572.007,50	2.441.302,27	2.315.652,69
4 Voiries-communications	3.989.640,91	3.826.115,45	3.904.277,50	3.945.473,69	3.910.605,06
5 Industrie - commerce	68.861,62	55.120,00	58.978,81	84.172,81	102.860,00
6 Sylviculture- Agriculture	0,00	0,00	0,00	1.000,00	1.000,00
70>75 Enseignement	2.255.406,99	2.643.783,37	2.872.760,99	2.896.188,62	2.899.753,11
76>77 Culture et sports	1.892.770,95	1.790.110,88	1.988.493,92	2.120.108,51	2.261.011,77
78 Radio, télévision, presse	0,00	0,00	12.000,00	24.945,00	36.100,00
79 Culte	274.826,56	257.928,95	155.267,77	171.983,31	169.218,41
80>86 Action Sociale	2.807.686,73	3.025.191,70	3.071.398,66	3.231.470,71	3.249.706,53
87 Santé publique et hygiène	1.619.290,56	1.624.377,79	1.731.350,97	1.766.701,26	1.772.551,25
90>92 Logement	0,00	0,00	0,00	6.000,00	5.148,45
93 Aménagement du territoire	482.401,98	480.807,40	489.715,20	545.437,23	499.732,32

Ventilation fonctionnelle					
Evolution des recettes ordinaires (exercice propre)					
	Budget	Budget	Budget	Budget	Budget
	2017	2018	2019	2020	2021
0 Recettes et dépenses générales	26.952.619,67	21.742.634,60	27.504.108,71	24.641.835,43	26.935.599,09
1 Administration générale	319.113,08	342.971,44	339.070,67	499.692,54	447.802,97
3 Sécurité	174.667,41	180.813,59	184.269,20	170.661,82	170.585,24
4 Voiries-communications	294.124,50	295.959,39	325.584,40	346.178,79	338.520,34
5 Industrie - commerce	627.101,34	629.986,73	643.957,36	651.060,83	651.037,52
6 Sylviculture- Agriculture	0,00	0,00	0,00	0,00	0,00
70>75 Enseignement	905.588,73	912.448,32	1.009.383,35	1.131.571,83	1.008.376,34
76>77 Culture et sports	348.626,62	349.350,82	401.107,68	464.687,83	491.757,55
78 Radio, télévision, presse	47.583,00	52.751,21	52.751,21	41.105,11	41.105,11
79 Culte	0,00	0,00	0,00	0,00	0,00
80>86 Action Sociale	523.381,88	443.224,96	481.506,94	529.243,93	501.584,35
87 Santé publique et hygiène	84.596,42	104.251,02	111.192,02	261.069,08	211.608,72
90>92 Logement	0,00	0,00	0,00	0,00	0,00
93 Aménagement du territoire	105.794,95	146.211,32	151.173,59	168.895,95	159.683,20

Ventilation fonctionnelle					
Evolution des dépenses extraordinaires (exercice propre)					
	Budget	Budget	Budget	Budget	Budget
	2017	2018	2019	2020	2021
0 Recettes et dépenses générales	1.538.456,16	769.228,08	642.606,84	660.153,03	660.153,03
1 Administration générale	995.450,00	881.400,00	1.851.244,48	794.636,00	1.032.705,00
3 Sécurité	0,00	0,00	0,00	0,00	0,00
4 Voiries-communications	2.643.800,00	2.736.500,00	3.289.400,00	3.814.306,06	4.400.106,41
5 Industrie - commerce	0,00	100.000,00	15.000,00	75.000,00	0,00
6 Sylviculture- Agriculture	0,00	0,00	0,00	0,00	0,00
70>75 Enseignement	2.219.500,00	2.457.350,00	4.000.550,00	339.400,00	450.600,00
76>77 Culture et sports	1.649.000,00	2.720.239,00	1.072.750,00	955.500,00	1.082.650,00
78 Radio, télévision, presse	0,00	0,00	0,00	0,00	0,00
79 Culte	50.000,00	111.500,00	120.609,50	245.898,92	94.829,00
80>86 Action Sociale	292.500,00	194.500,00	122.500,00	68.500,00	198.000,00
87 Santé publique et hygiène	60.000,00	104.000,00	318.500,00	345.275,00	300.000,00
90>92 Logement	0,00	0,00	0,00	0,00	0,00
93 Aménagement du territoire	130.000,00	60.000,00	1.474.000,00	1.480.000,00	60.000,00

Ventilation fonctionnelle					
Evolution des recettes extraordinaires (exercice propre)					
	Budget	Budget	Budget	Budget	Budget
	2017	2018	2019	2020	2021
0 Recettes et dépenses générales	7.161.003,51	2.522.420,08	6.125.567,36	5.571.485,94	3.410.840,41
1 Administration générale	409.300,00	594.800,00	101.946,00	247.500,00	658.050,00
3 Sécurité	0,00	0,00	0,00	0,00	0,00
4 Voiries-communications	1.902.558,00	1.963.358,00	2.162.600,00	2.334.153,03	3.240.153,03
5 Industrie - commerce	0,00	0,00	0,00	0,00	0,00
6 Sylviculture- Agriculture	0,00	0,00	0,00	0,00	0,00
70>75 Enseignement	2.024.600,00	2.324.600,00	3.820.300,00	15.750,00	0,00
76>77 Culture et sports	1.597.200,00	2.584.039,00	920.000,00	700.000,00	800.000,00
78 Radio, télévision, presse	0,00	0,00	0,00	0,00	0,00
79 Culte	0,00	15.000,00	10.150,00	0,00	0,00
80>86 Action Sociale	200.400,00	135.500,00	55.000,00	50.000,00	50.000,00
87 Santé publique et hygiène	0,00	0,00	275.000,00	275.000,00	200.000,00
90>92 Logement	0,00	0,00	0,00	0,00	0,00
93 Aménagement du territoire	45.000,00	0,00	1.250.000,00	1.400.000,00	0,00

Commentaires

Le Conseil communal a approuvé le budget initial pour l'année 2021 ainsi que l'octroi de subsides aux diverses associations sportives, culturelles ou sociales.

L'exercice budgétaire 2021 prévoit 22,7 Mio € de dépenses pour 23,5 Mio € de recettes, ce qui dégage un boni de 843.537,77 €. Ce boni permet de financer des investissements sans emprunt.

On retrouve en 2021 diverses recettes et dépenses qui avaient été annulées et supprimées en modification budgétaire n°2 de 2020 suite à la crise sanitaire actuelle.

Les recettes sont réparties comme suit : 971 mille € pour les prestations, 22 Mio € pour les transferts (taxes et subventions), 270 mille € pour les dividendes des intercommunales et 265 mille € de reprises de provisions.

Les recettes les plus importantes sont la taxe additionnelle au précompte immobilier 5,5 Mio €, la taxe additionnelle à l'Impôt des Personnes Physiques 4,1 Mio € (l'impact le plus important de la pandémie de corona se fera surtout sentir en 2022), le fonds des communes 3,1 millions €, la taxe industrielle compensatoire 2,1 millions € et la compensation régionale 2,1 millions €.

Les dépenses sont quant à elles réparties comme suit : 9,6 Mio € pour le personnel, 4,4 millions € pour le fonctionnement, 5,8 millions pour les transferts (subsides, dotations) et 2,7 millions € pour le remboursement des emprunts.

Le boni cumulé s'élève à 7,2 Mio € auquel s'ajoutent des réserves et provisions pour un montant de 8,7 Mio €.

Glossaire

Termes

Définitions:

Exercice propre	L'exercice du document allant du 1er janvier au 31 décembre
Exercices antérieurs	Les opérations antérieures à l'exercice propre
Résultat global	Le boni ou le mali de l'exercice propre cumulé avec celui des exercices antérieurs
Dépenses de transfert	Dépenses effectuées à destination de tiers à la commune (d'autres institutions, organismes, ménages ..)
Recettes de transfert	Recettes en provenance de tiers (subsides, taxes, ...)
Recettes de prestation	Recettes découlant de services payants rendus par la commune, de locations, de droits d'entrée ...
Dépenses de prélèvements	Sommes prélevées sur les excédents budgétaires par la commune pour alimenter des fonds de réserves ordinaires ou extraordinaires (pour financer des dépenses d'investissement sur fonds propres) ou des provisions (pour faire face à des charges futures importantes)
Recettes de prélèvements	Utilisation des fonds de réserve et des provisions (constitués au moyen des dépenses de prélèvement)
Ordinaire	Les recettes et dépenses nécessaires au fonctionnement de la commune (taxes, subventions , salaires,électricité,fournitures,...)
Extraordinaire	Les dépenses et leurs moyens de financement afférentes aux investissements (travaux importants, rénovations, achat de matériel et de véhicules etc ...)