

Synthèse des Comptes	Administration communale de SENEFFE	Code INS	55085
		Exercice:	2021
Modèle officiel généré par l'application eComptes © SPW Intérieur et Action Sociale		<i>Version:</i>	1



SYNTHÈSE des COMPTES

Module informatisé de publication des comptes annuels



Commune de : **SENEFFE**

Adresse de l'administration: RUE LINTERMANS 21
7180 SENEFFE
WWW.SENEFFE.BE

Date d'arrêt du compte par le conseil: 30/05/2022

Date d'approbation de la Tutelle: 13/07/2022

Type document: Compte

Exercice: **2021**

Directeur Général: Dominique FRANCO

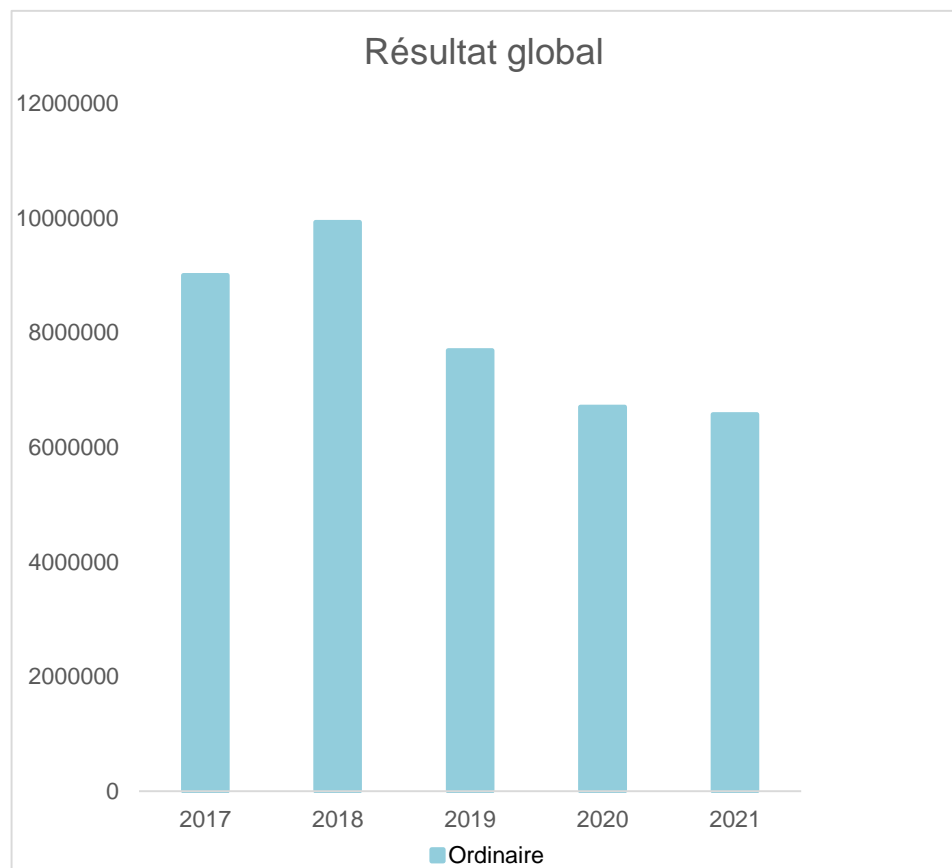
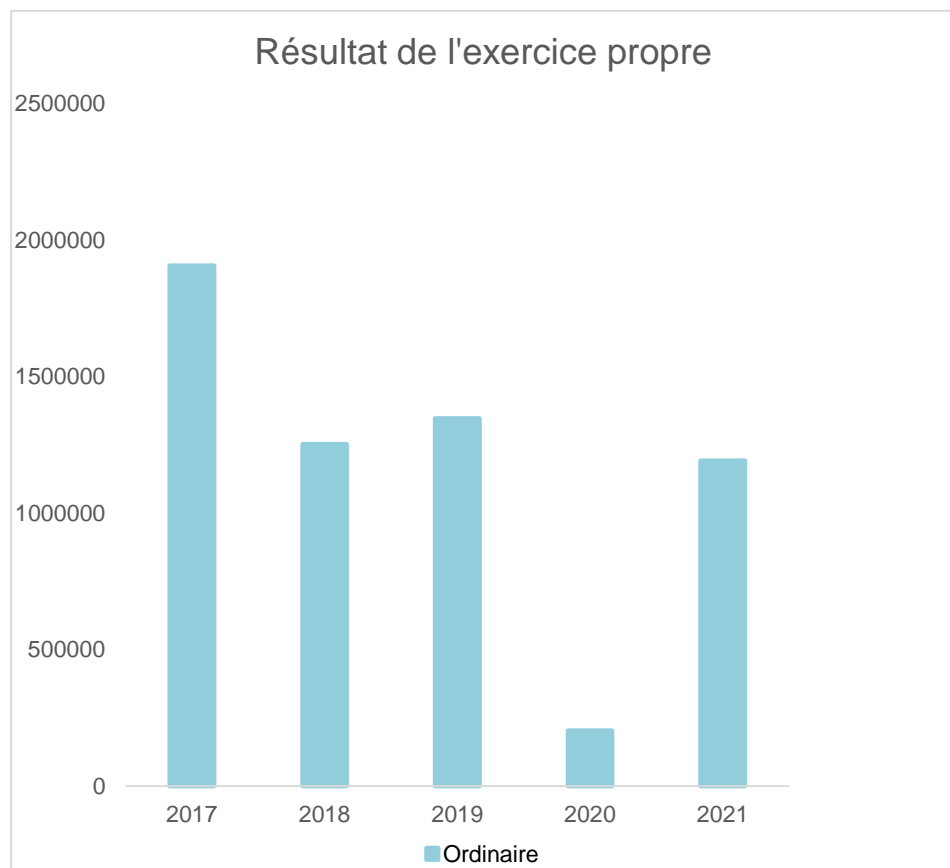
Tél: 064 52.17.24
Fax: 064 52.17.05
Email: d.franco@seneffe.be

Directeur Financier: Julie SIPURA

Tél: 064 52.17.23
Fax: 064 52.17.65
Email: j.sipura@seneffe.be

Evolution du résultat budgétaire ordinaire					
	Compte	Compte	Compte	Compte	Compte
Exercices:	2017	2018	2019	2020	2021
Résultats Exercice Propre*	1.906.261	1.251.580	1.346.414	203.834	1.191.019
Résultat global* (avec exercices antérieurs et prélèvements)	9.001.871	9.927.643	7.688.883	6.701.817	6.574.817

* Montant arrondi à l'euro



Synthèse des Comptes	Administration communale de SENEFFE	Code INS	55085
		Exercice:	2021
		<i>Version:</i>	<i>1</i>

Modèle officiel généré par l'application eComptes © SPW Intérieur et Action Sociale

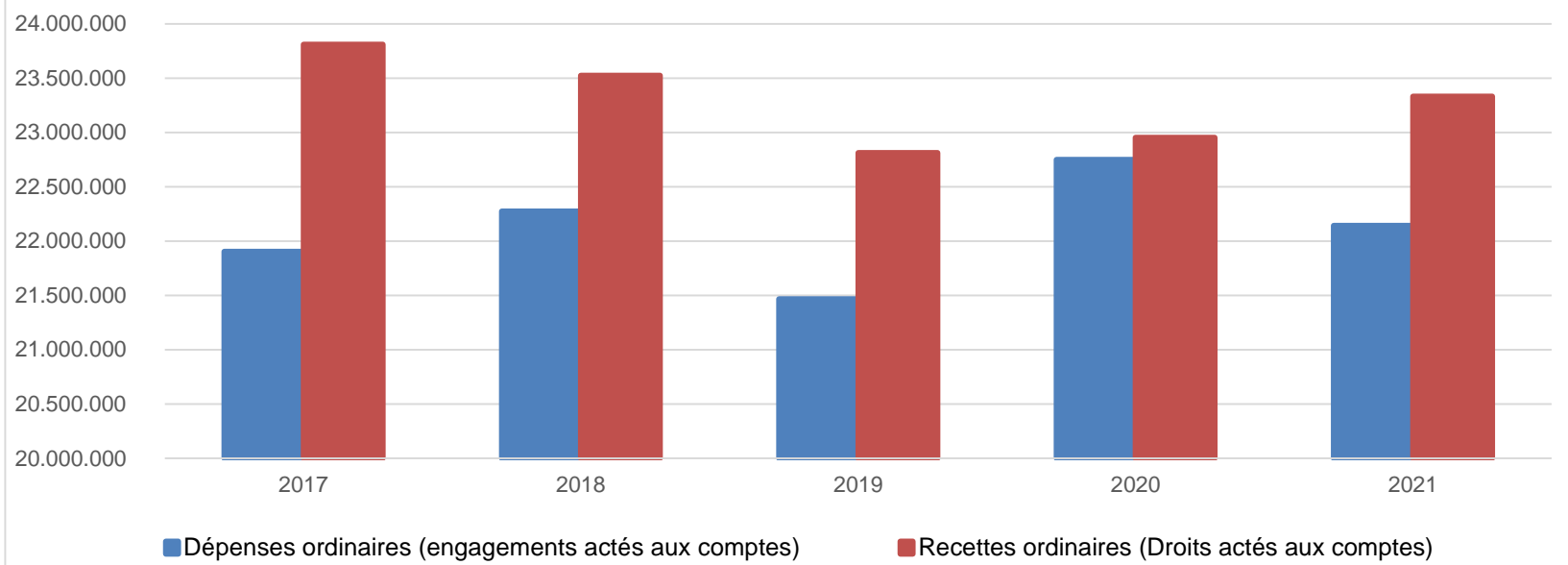
Ventilation économique des dépenses et des recettes ordinaires					
	Compte	Compte	Compte	Compte	Compte
	Dépenses ordinaires (engagements actés aux comptes)				
Exercices:	2017	2018	2019	2020	2021
Personnel	7.809.184,13	8.080.279,86	8.496.215,22	9.016.888,04	9.336.049,60
Fonctionnement	3.420.843,16	3.539.349,45	3.872.746,89	3.356.737,39	3.772.365,02
Transferts	5.351.755,60	5.391.531,08	5.498.214,10	5.836.851,43	5.967.341,14
Dette	3.194.608,27	3.225.074,62	3.202.361,33	3.018.689,24	2.858.930,88
Prélèvements (hors 060)	2.127.177,62	2.038.483,74	396.355,06	1.520.349,71	207.854,52
Total (exercice propre)*	21.903.569	22.274.719	21.465.893	22.749.516	22.142.541
Exercices antérieurs	2.396.852,16	2.318.722,88	4.846.427,31	789.162,55	507.902,28
Prélèvements	684.348,50	427.496,02	1.000.000,00	1.000.000,00	1.500.000,00
Total général*	24.984.769	25.020.938	27.312.320	24.538.678	24.150.443

* Montant arrondi à l'euro

Recettes ordinaires (Droits actés aux comptes)					
Exercices:	2017	2018	2019	2020	2021
Prestation	970.717,76	979.966,50	1.040.967,63	893.959,06	939.239,31
Transferts	21.030.251,39	21.485.481,92	21.458.085,27	21.534.217,23	21.616.516,57
Dette	270.404,54	291.622,74	267.056,75	241.598,71	226.971,86
Prélèvements	1.538.456,16	769.228,08	46.196,46	283.574,56	550.832,68
Total (exercice propre)*	23.809.830	23.526.299	22.812.306	22.953.350	23.333.560
Exercices antérieurs	10.176.810,15	11.422.281,76	12.188.897,20	8.287.145,81	7.391.700,13
Prélèvements	0,00	0,00	0,00	0,00	0,00
Total général*	33.986.640	34.948.581	35.001.203	31.240.495	30.725.261

* Montant arrondi à l'euro

Evolution des recettes et des dépenses ordinaires (exercice propre)



Synthèse des Comptes	Administration communale de SENEFFE	Code INS	55085
		Exercice:	2021
Modèle officiel généré par l'application eComptes © SPW Intérieur et Action Sociale		<i>Version:</i>	1

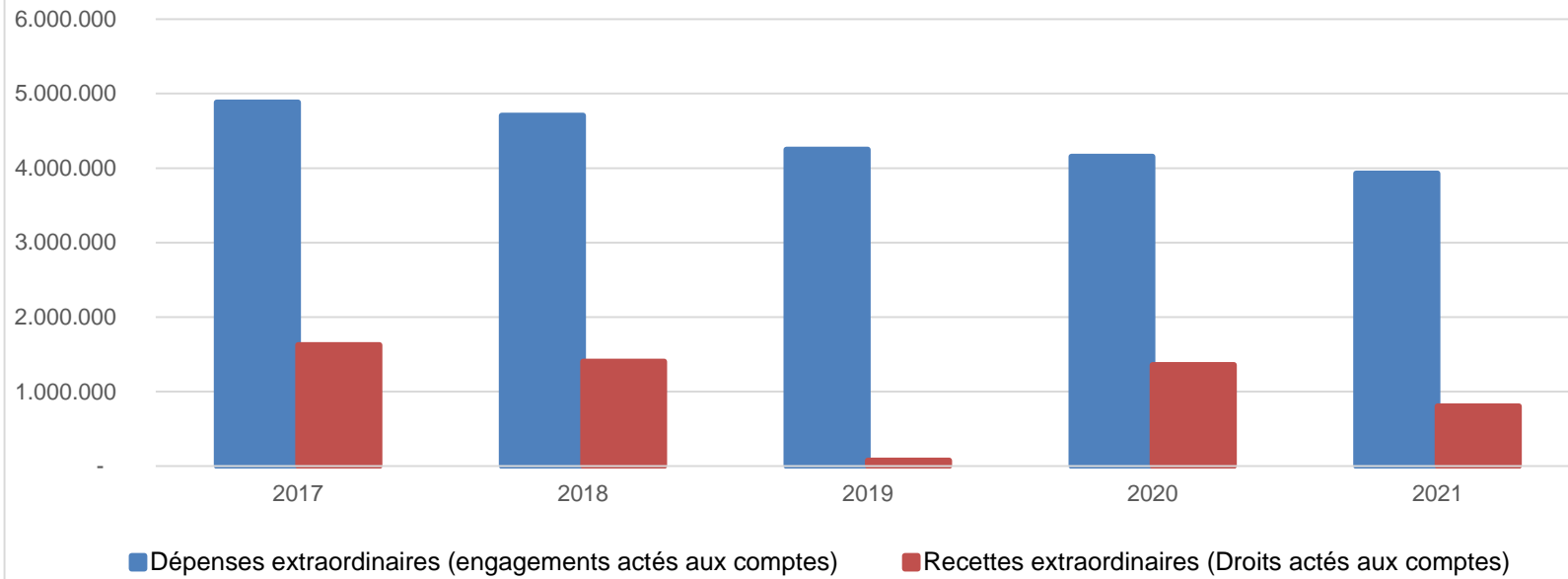
Ventilation économique des dépenses et des recettes extraordinaires					
	Compte	Compte	Compte	Compte	Compte
Dépenses extraordinaires (engagements actés aux comptes)					
Exercices:	2017	2018	2019	2020	2021
Transferts	945.810,71	117.977,71	1.462.655,87	44.694,91	29.829,00
Investissements	2.395.230,24	3.814.875,13	2.785.343,52	4.105.783,94	3.872.940,49
Dette	4.000,00	4.855,13	0,00	5.275,00	25.800,35
Prélèvements	0,00	0,00	0,00	0,00	0,00
	1.538.456,16	769.228,08	0,00	0,00	0,00
Total (exercice propre)*	4.883.497	4.706.936	4.247.999	4.155.754	3.928.570
Exercices antérieurs	5.098.890,78	4.770.983,31	5.555.222,38	6.680.506,93	7.518.633,29
Prélèvements	726.903,50	1.609.963,52	2.609.930,71	327.048,98	836.485,19
Total général*	10.709.291	11.087.883	12.413.152	11.163.310	12.283.688

* Montant arrondi à l'euro

Recettes extraordinaires (Droits actés aux comptes)					
Exercices:	2017	2018	2019	2020	2021
Transferts	81.436,99	231.275,12	28.812,76	1.350.000,00	771.886,18
Investissements	3.000,00	370.795,71	12.746,00	1.526,00	10.261,94
Dette	1.542.456,16	800.815,38	31.526,56	5.000,00	20.000,00
Prélèvements	0,00	0,00	0,00	0,00	0,00
Total (exercice propre)*	1.626.893	1.402.886	73.085	1.356.526	802.148
Exercices antérieurs	7.505.359,70	6.481.674,36	4.304.431,27	4.124.524,79	3.890.681,89
Prélèvements	695.259,50	908.059,66	2.982.628,66	1.155.458,33	3.416.794,63
Total général*	9.827.512	8.792.620	7.360.145	6.636.509	8.109.625

* Montant arrondi à l'euro

Evolution des recettes et des dépenses extraordinaires (exercice propre)



Ventilation fonctionnelle					
Evolution des dépenses ordinaires (exercice propre)					
Compte	Compte	Compte	Compte	Compte	
2017	2018	2019	2020	2021	
0 Recettes et dépenses générales	3.216.905,12	2.858.369,94	2.084.481,01	3.233.810,54	2.747.035,59
1 Administration générale	4.185.723,75	4.072.594,99	4.020.359,93	4.007.344,13	4.101.486,87
3 Sécurité	2.432.484,50	2.419.221,01	2.417.453,22	2.310.991,27	2.210.596,22
4 Voiries-communications	3.591.721,12	3.631.618,36	3.661.478,46	3.814.444,52	3.959.904,57
5 Industrie - commerce	66.108,51	48.147,86	50.480,96	48.589,49	84.070,38
6 Sylviculture- Agriculture	0,00	0,00	0,00	0,00	0,00
70>75 Enseignement	2.334.489,86	2.572.136,00	2.762.975,83	2.637.757,85	2.754.499,94
76>77 Culture et sports	1.663.798,62	1.753.996,27	1.935.416,09	1.988.689,23	2.110.316,51
78 Radio, télévision, presse	0,00	0,00	36.739,60	75.729,67	68.698,89
79 Culte	243.703,65	260.378,27	164.435,12	169.154,02	174.678,38
80>86 Action Sociale	2.812.660,58	2.981.798,62	3.111.470,30	3.134.008,54	3.261.002,49
87 Santé publique et hygiène	1.554.285,77	1.620.137,67	1.712.821,35	1.801.913,50	1.777.427,31
90>92 Logement	0,00	0,00	0,00	5.142,15	5.155,20
93 Aménagement du territoire	486.035,80	483.815,78	507.780,73	521.940,90	387.668,81

Ventilation fonctionnelle					
Evolution des recettes ordinaires (exercice propre)					
Compte	Compte	Compte	Compte	Compte	
2017	2018	2019	2020	2021	
0 Recettes et dépenses générales	30.309.223,27	19.932.668,04	30.953.527,76	27.084.505,50	26.592.612,85
1 Administration générale	398.348,49	389.974,73	428.836,29	451.894,93	567.214,11
3 Sécurité	168.808,89	184.909,45	167.713,54	298.628,19	29.391,27
4 Voiries-communications	286.481,63	243.086,04	298.740,88	310.126,07	439.014,63
5 Industrie - commerce	611.355,14	644.166,85	652.914,06	639.542,48	621.527,16
6 Sylviculture- Agriculture	0,00	0,00	0,00	0,00	0,00
70>75 Enseignement	940.931,52	957.233,58	1.045.823,59	1.064.802,29	1.025.817,70
76>77 Culture et sports	333.780,95	326.737,73	378.155,13	431.071,50	521.098,64
78 Radio, télévision, presse	52.751,21	54.274,39	41.105,11	13.577,02	393,00
79 Culte	0,00	0,00	0,00	0,00	0,00
80>86 Action Sociale	472.350,58	507.894,79	563.353,51	539.409,24	545.062,60
87 Santé publique et hygiène	78.757,19	119.589,67	98.538,61	202.438,69	181.008,84
90>92 Logement	0,00	0,00	0,00	0,00	0,00
93 Aménagement du territoire	152.209,48	165.763,97	150.114,74	155.037,91	167.685,87

Ventilation fonctionnelle					
Evolution des dépenses extraordinaires (exercice propre)					
Compte	Compte	Compte	Compte	Compte	
2017	2018	2019	2020	2021	
0 Recettes et dépenses générales	2.272.301,19	2.379.191,60	2.609.930,71	327.048,98	836.485,19
1 Administration générale	600.758,18	215.077,84	1.837.439,91	488.335,65	657.805,36
3 Sécurité	0,00	0,00	0,00	0,00	0,00
4 Voiries-communications	1.848.216,65	1.561.828,89	1.749.207,48	2.164.686,30	2.290.814,06
5 Industrie - commerce	0,00	40.841,37	0,00	1.410,86	10.000,00
6 Sylviculture- Agriculture	0,00	0,00	0,00	0,00	0,00
70>75 Enseignement	96.745,14	127.327,66	251.438,02	179.939,57	247.942,25
76>77 Culture et sports	128.048,11	1.847.272,56	119.358,37	137.022,30	317.639,51
78 Radio, télévision, presse	0,00	0,00	0,00	0,00	0,00
79 Culte	34.374,80	96.352,34	75.509,33	29.834,93	24.829,00
80>86 Action Sociale	109.388,48	22.537,15	30.966,20	169.166,81	113.877,91
87 Santé publique et hygiène	70.190,05	8.921,99	64.743,83	25.275,00	265.661,75
90>92 Logement	0,00	0,00	0,00	0,00	0,00
93 Aménagement du territoire	450.378,01	17.548,17	119.336,25	960.082,43	0,00

Ventilation fonctionnelle					
Evolution des recettes extraordinaires (exercice propre)					
Compte	Compte	Compte	Compte	Compte	
2017	2018	2019	2020	2021	
0 Recettes et dépenses générales	7.116.388,19	1.860.409,38	5.970.890,08	2.782.823,31	6.701.336,83
1 Administration générale	12.005,00	370.345,71	12.746,00	1.526,00	27.105,00
3 Sécurité	0,00	0,00	0,00	0,00	0,00
4 Voiries-communications	3.000,00	47.838,03	0,00	100.000,00	94.890,09
5 Industrie - commerce	0,00	0,00	0,00	0,00	0,00
6 Sylviculture- Agriculture	0,00	0,00	0,00	0,00	0,00
70>75 Enseignement	4.000,00	31.587,30	0,00	0,00	0,00
76>77 Culture et sports	26.671,43	765,45	31.526,56	0,00	0,00
78 Radio, télévision, presse	0,00	0,00	0,00	0,00	0,00
79 Culte	0,00	0,00	0,00	0,00	0,00
80>86 Action Sociale	20.134,10	0,00	0,00	5.000,00	20.000,00
87 Santé publique et hygiène	954,25	0,00	28.812,76	0,00	0,00
90>92 Logement	0,00	0,00	0,00	0,00	0,00
93 Aménagement du territoire	21.672,21	0,00	0,00	1.250.000,00	0,00

BILAN**ACTIF**

ACTIFS IMMOBILISES

I. Immobilisations incorporelles**II. Immobilisations corporelles**Patrimoine immobilier

A. Terres et terrains non bâtis	220	3.930.812,20	3.674.375,68
B. Constructions et leurs terrains	221	24.067.877,88	24.392.533,61
C. Voiries	223	24.970.929,21	25.688.745,91
D. Ouvrages d'art	224	903.754,46	924.165,25
E. Cours et plans d'eau	226	1.125.552,11	1.114.919,48

Patrimoine mobilier

F. Mobilier, matériel, équipements et signalisation routière.....	230/3	1.684.048,17	1.471.920,21
G. Patrimoine artistique et mobilier divers	234	183.955,20	183.955,20

Autres immobilisations corporelles

H. Immobilisations en cours d'exécution	24	6.156.383,84	3.517.941,11
I. Droits réels d'emphythéoses et superficies.....	261	4.551,71	4.681,76
J. Immobilisations en location-financement	262/3	0,00	0,00

III. Subsidés d'investissements accordés

A. Aux entreprises privées	251	112.172,55	106.572,94
B. Aux ménages, ASBL et autres organismes	252	0,00	0,00
C. A l'Autorité supérieure.....	254	0,00	0,00
D. Aux autres pouvoirs publics	256	0,00	0,00

IV. Promesses de subsidés à recevoir, prêts

A. Promesse de subsidés à recevoir.....	270/4	2.165.295,58	2.139.380,00
B. Prêts accordés	275	0,00	0,00

V. Immobilisations financières

A. Participations et titres à revenus fixes	282/5	4.644.724,07	4.617.750,39
B. Cautionnements versés à plus d'un an	288	0,00	0,00

ACTIFS CIRCULANTS

VI. Stocks**VII. Créances à un an au plus**

A. Débiteurs	40	569.801,28	1.143.069,69
B. Autres créances.....	41/42	2.472.932,71	2.071.287,52
1. T.V.A. et taxes additionnelles	411/2	1.796.446,68	390.545,33
2. Subsidés, dons et legs et emprunts	413	369.487,75	1.432.884,45
3. Intérêts, dividendes et ristournes	415	191.101,80	228.897,16
4. Créances diverses	416/8	87.982,56	5.555,21
C. Récupérations des remboursements d'emprunts.....	4251	2.913,92	8.405,37
D. Récupération des prêts.....	425/8	25.000,00	5.000,00

VIII. Opérations pour compte de tiers**IX. Comptes financiers**

A. Placements de trésorerie à un an au plus	553	11.741.235,00	12.849.381,43
B. Valeurs disponibles	55	5.416.106,65	5.023.104,69
C. Paiements en cours.....	56/8	-1.177.247,30	0,00

X. Comptes de régularisation et d'attente**TOTAL DE L'ACTIF**

Codes	2021	2020
21/28	70.259.776,01	68.130.284,61
21	309.719,03	293.343,07
22/26	63.027.864,78	60.973.238,21
220	3.930.812,20	3.674.375,68
221	24.067.877,88	24.392.533,61
223	24.970.929,21	25.688.745,91
224	903.754,46	924.165,25
226	1.125.552,11	1.114.919,48
230/3	1.684.048,17	1.471.920,21
234	183.955,20	183.955,20
24	6.156.383,84	3.517.941,11
261	4.551,71	4.681,76
262/3	0,00	0,00
25	112.172,55	106.572,94
251	112.172,55	106.572,94
252	0,00	0,00
254	0,00	0,00
256	0,00	0,00
27	2.165.295,58	2.139.380,00
270/4	2.165.295,58	2.139.380,00
275	0,00	0,00
28	4.644.724,07	4.617.750,39
282/5	4.644.724,07	4.617.750,39
288	0,00	0,00
30/58	19.022.828,34	21.086.843,33
301	0,00	0,00
40/42	3.042.733,99	3.214.357,21
40	569.801,28	1.143.069,69
41/42	2.472.932,71	2.071.287,52
411/2	1.796.446,68	390.545,33
413	369.487,75	1.432.884,45
415	191.101,80	228.897,16
416/8	87.982,56	5.555,21
4251	2.913,92	8.405,37
425/8	25.000,00	5.000,00
48/A	0	0
55/58	15.980.094,35	17.872.486,12
553	11.741.235,00	12.849.381,43
55	5.416.106,65	5.023.104,69
56/8	-1.177.247,30	0,00
49/A	488.194,97	103.383,92
21/58	89.770.799,32	89.320.511,86

B I L A N**P A S S I F**

FONDS PROPRES

	Codes	2021	2020
	10/16	65.833.598,97	63.872.209,19
I'. Capital	10	20.040.734,31	20.040.734,31
II'. Résultats capitalisés	12	21.780.562,63	21.780.562,63
III'. Résultats reportés	13	1.578.201,70	-1.658.149,43
A'. Des exercices antérieurs.....	1301	-2.684.708,23	795.368,14
B'. De l'exercice précédent.....	1302	1.026.558,80	-3.480.076,37
C'. Du dernier exercice.....	1303	3.236.351,13	1.026.558,80
IV'. Réserves	14	4.497.219,13	5.577.528,57
A'. Fonds de réserve ordinaire.....	14104	400.000,00	400.000,00
B'. Fonds de réserve extraordinaire.....	14105	4.097.219,13	5.177.528,57
V'. Subsidés d'investissement, dons et legs reçus	15	11.487.264,25	11.338.938,00
A'. Des entreprises privées	151	275.906,10	282.284,45
B'. Des ménages, des A.S.B.L. et autres organismes	152	0,00	0,00
C'. De l'Autorité supérieure	154	8.884.766,89	8.720.555,67
D'. Des autres pouvoirs publics	156	2.326.591,26	2.336.097,88
VI'. Provisions pour risques et charges	16	6.449.616,95	6.792.595,11
DETTES	17/49	23.249.632,89	25.313.077,56
VII'. Dettes à plus d'un an	17	20.792.816,51	21.897.874,24
A'. Emprunts à charge de la commune	171/5	20.745.876,07	21.848.020,88
B'. Emprunts à charge de l'Autorité supérieure.....	1714	46.940,44	49.853,36
C'. Emprunts à charge de tiers.....	172	0,00	0,00
D'. Dettes de location-financement.....	174	0,00	0,00
E'. Emprunts publics	176	0,00	0,00
F'. Dettes diverses à plus d'un an.....	177	0,00	0,00
G'. Garanties reçues à plus d'un an.....	178	0,00	0,00
VIII'. Dettes à un an au plus	43/6	2.450.687,88	3.411.322,63
A'. Dettes financières.....	43	2.620.627,55	2.699.064,41
1'. Remboursements d'emprunts	435	2.524.461,20	2.597.503,62
2'. Charges financières des emprunts	436	96.166,35	101.560,79
3'. Dettes sur comptes-courants.....	433	0,00	0,00
B'. Dettes commerciales	44	-36.045,02	1.032.432,23
C'. Dettes fiscales, salariales et sociales	45	-142.620,62	-429.049,44
D'. Dettes diverses	464/7	8.725,97	108.875,43
IX'. Opérations pour compte de tiers	48/P	6.128,50	3.880,69
X'. Comptes de régularisation et d'attente	49/P	687.567,46	135.225,11
TOTAL DU PASSIF	10/49	89.770.799,32	89.320.511,86

COMPTE DE RESULTATS

	Codes	2021	2020
I. Charges courantes			
A. Achats de matières	60	1.345.038,06	1.369.552,39
B. Services et biens d'exploitation	61	2.139.979,81	1.895.862,78
C. Frais de personnel	62	9.321.829,65	9.044.781,84
D. Subsidés d'exploitation accordés	63	5.814.944,44	5.759.649,17
E. Remboursements des emprunts	64	2.377.634,48	2.499.008,97
F. Charges financières	65	497.411,46	520.435,86
a. Charges financières des emprunts	651/6	480.323,21	519.680,25
b. Charges financières diverses	657	16.306,06	0,02
c. Frais de la gestion financière	658	782,19	755,59
II. Sous-total (charges courantes)	60/65	21.496.837,90	21.089.291,01
III. Boni courant (II' - II)		1.189.564,43	1.551.075,85
IV. Charges résultant de la variation normale des valeurs de bilan, redressements et provisions			
A. Dotations aux amortissements	660	3.221.732,73	3.227.848,34
B. Réductions annuelles de valeurs	661	0,00	0,00
C. Réductions et variations des stocks	662/4	0,00	0,00
D. Redressement des récupérations des remboursements d'emprunts	665	2.912,92	2.912,92
E. Provisions pour risques et charges	666	37.854,52	1.520.349,71
F. Dotations aux amortissements des subsidés d'investissement accordés	667	24.229,39	21.246,49
V. Sous-total (charges non décaissées)	66	3.286.729,56	4.772.357,46
VI. Total des charges d'exploitation (II + V)	60/66	24.783.567,46	25.861.648,47
VII. Boni d'exploitation (VI' - VI)		1.995.888,81	1.107.767,60
VIII. Charges exceptionnelles			
A. Du service ordinaire	671	347.112,05	273.588,40
B. Du service extraordinaire	672	0,00	0,00
C. Charges exceptionnelles non budgétées	673	38.335,52	0,00
Sous-total (charges exceptionnelles)	67	385.447,57	273.588,40
IX. Dotations aux réserves			
A. Du service ordinaire	685	1.500.000,00	1.000.000,00
B. Du service extraordinaire	686	836.485,19	327.048,98
Sous-total des dotations aux réserves	68	2.336.485,19	1.327.048,98
X. Total des charges exceptionnelles et des dotations aux réserves (VIII + IX)	67/68	2.721.932,76	1.600.637,38
XI. Boni exceptionnel (X' - X)		1.240.462,32	0,00
XII. Total des charges (VI + X)		27.505.500,22	27.462.285,85
XIII. Boni de l'exercice (XII' - XII)		3.236.351,13	1.026.558,80
XIV. Affectation des bonis (XIII)			
A. Boni d'exploitation à reporter au bilan	69201	1.995.888,81	1.107.767,60
B. Boni exceptionnel à reporter au bilan	69202	1.240.462,32	0,00
Sous-total (affectation des résultats)	69	3.236.351,13	1.107.767,60
XV. Contrôle de balance (XII + XIV = XV')		30.741.851,35	28.570.053,45

COMPTE DE RESULTATS

	Codes	2021	2020
I'. Produits courants			
A'. Produits de la fiscalité	70	12.700.914,98	12.869.448,68
B'. Produits d'exploitation	71	974.675,10	1.049.582,52
C'. Subsidés d'exploitation reçus et récupérations de charges de personnel	72/73	8.077.063,05	7.773.215,30
D'. Récupération des remboursements d'emprunts	74	2.912,92	2.912,92
E'. Produits financiers	75	930.836,28	945.207,44
a'. Récupération des charges financières des emprunts et des prêts accordés	751/5	701.002,06	699.875,65
b'. Produits financiers divers	754/7	229.834,22	245.331,79
II'. Sous-total (produits courants)	70/75	22.686.402,33	22.640.366,86
III'. Mali courant (II - II')		0,00	0,00
IV'. Produits résultant de la variation normale des valeurs de bilan, redressements, travaux internes			
A'. Plus-values annuelles	761	1.031.859,53	1.184.223,23
B'. Variations des stocks	764	0,00	0,00
C'. Redressement des cptes des remb. des emprunts	765	2.377.634,48	2.499.008,97
D'. Réductions des subsides d'investissement, des dons et legs obtenus	767	683.559,93	645.817,01
E'. Travaux internes passés à l'immobilisé	769	0,00	0,00
V'. Sous-total (produits non encaissés)	76	4.093.053,94	4.329.049,21
VI'. Total des produits d'exploitation (II' + V')	70/76	26.779.456,27	26.969.416,07
VII'. Mali d'exploitation (VI - VI')		0,00	0,00
VIII'. Produits exceptionnels			
A'. Du service ordinaire	771	511.591,97	362.444,25
B'. Du service extraordinaire	772	10.261,94	1.526,00
C'. Produits exceptionnels non budgétés	773	23.746,54	0,00
Sous-total (produits exceptionnels)	77	545.600,45	363.970,25
IX'. Prélèvements sur les réserves			
A'. Du service ordinaire	785	0,00	0,00
B'. Du service extraordinaire	786	3.416.794,63	1.155.458,33
Sous-total des prélèvements sur réserves	78	3.416.794,63	1.155.458,33
X'. Total des produits exceptionnels et des prélèvements sur réserves (VIII' + IX')	77/78	3.962.395,08	1.519.428,58
XI'. Mali exceptionnel (X - X')		0,00	81.208,80
XII'. Total des produits (VI' + X')		30.741.851,35	28.488.844,65
XIII'. Mali de l'exercice (XII - XII')		0,00	0,00
XIV'. Affectation des malis (XIII')			
A'. Mali d'exploitation à reporter au bilan	79201	0,00	0,00
B'. Mali exceptionnel à reporter au bilan	79202	0,00	81.208,80
Sous-total (affectation des résultats)	79	0,00	81.208,80
XV'. Contrôle de balance (XII' + XIV' = XV)		30.741.851,35	28.570.053,45

Commentaires

Le compte 2021 se clôture, au service ordinaire, en boni de 1.191.019,26 € à l'exercice propre. La Commune présente 23,3 millions € de recettes : 939 mille € pour les prestations, 21,6 millions € pour les transferts (taxes et subventions) et 226 mille € pour les dividendes des intercommunales. Les recettes les plus importantes sont la taxe additionnelle au précompte immobilier 5 millions €, la taxe additionnelle à l'Impôt des Personnes Physiques 4,1 millions €, le fonds des communes 3,1 millions €, la taxe industrielle compensatoire 2,1 millions € et la compensation régionale 2,15 millions €.

La Commune dépense 22,1 millions € : 9,3 millions € pour le personnel, 3,7 millions € pour le fonctionnement, 5,9 millions pour les transferts (subsidés, dotations) et 2,8 millions € pour le remboursement des emprunts.

A la fin 2020, le boni cumulé s'élève à 6,5 millions € et le fonds de réserve et les provisions à 6,8 millions €.

Enfin, au cours de l'année 2021, la Commune a investi un montant total de 3,8 millions € dans divers projets et travaux d'infrastructure (bâtiments communaux, voiries, curage, rénovation de chaufferies, écoles, maison médicale, environnement, aménagement du territoire, logiciels informatiques, etc).

Glossaire

Termes

Définitions:

Exercice propre	L'exercice du document allant du 1er janvier au 31 décembre
Exercices antérieurs	Les opérations antérieures à l'exercice propre
Résultat global	Le boni ou le mali de l'exercice propre cumulé avec celui des exercices antérieurs
Dépenses de transfert	Dépenses effectuées à destination de tiers à la commune (d'autres institutions, organismes, ménages ..)
Recettes de transfert	Recettes en provenance de tiers (subsides, taxes, ...)
Recettes de prestation	Recettes découlant de services payants rendus par la commune, de locations, de droits d'entrée ...
Dépenses de prélèvements	Sommes prélevées sur les excédents budgétaires par la commune pour alimenter des fonds de réserves ordinaires ou extraordinaires (pour financer des dépenses d'investissement sur fonds propres) ou des provisions (pour faire face à des charges futures importantes)
Recettes de prélèvements	Utilisation des fonds de réserve et des provisions (constitués au moyen des dépenses de prélèvement)
Ordinaire	Les recettes et dépenses nécessaires au fonctionnement de la commune (taxes, subventions , salaires,électricité,fournitures,...)
Extraordinaire	Les dépenses et leurs moyens de financement afférentes aux investissements (travaux importants, rénovations, achat de matériel et de véhicules etc ...)