

Synthèse du Budget	Administration communale de SENEFFE	Code INS	55085
		Exercice:	2023
Modèle officiel généré par l'application eComptes © SPW Intérieur et Action Sociale		<i>Version:</i>	1



eComptes

SYNTHÈSE du BUDGET

(avec M. B. approuvées)

Module informatisé de publication des budgets annuels



**Wallonie
intérieur
SPW**

Commune de : **SENEFFE**

Adresse de l'administration:

Date d'arrêt de la M.B. par le conseil:

Date d'approbation de la Tutelle:

Type document: Exercice:

Directeur Général: Dominique FRANCO

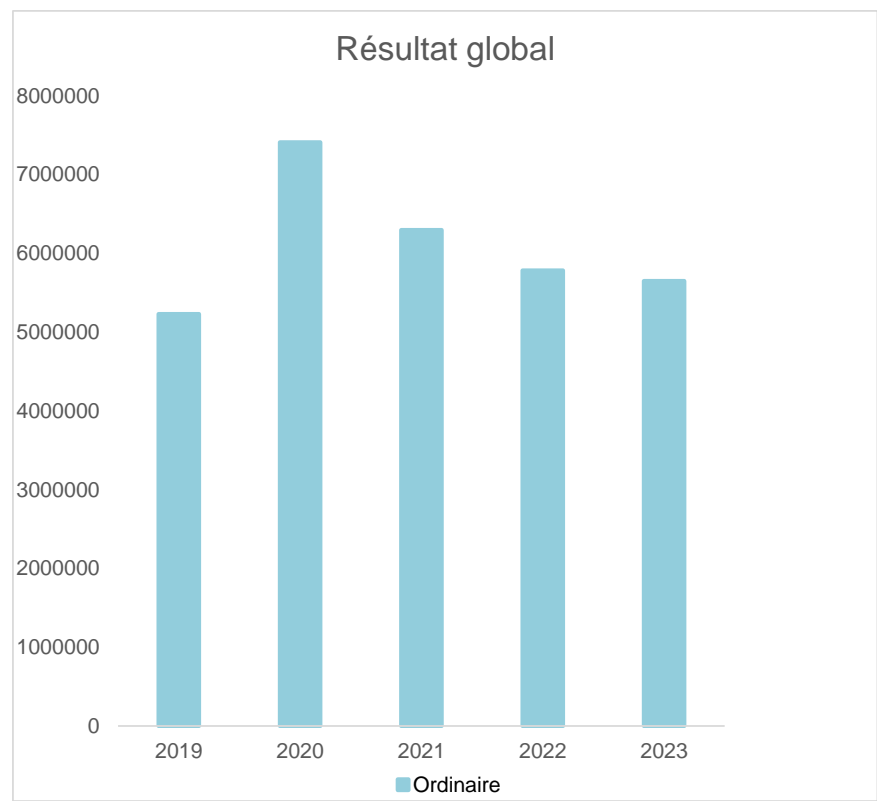
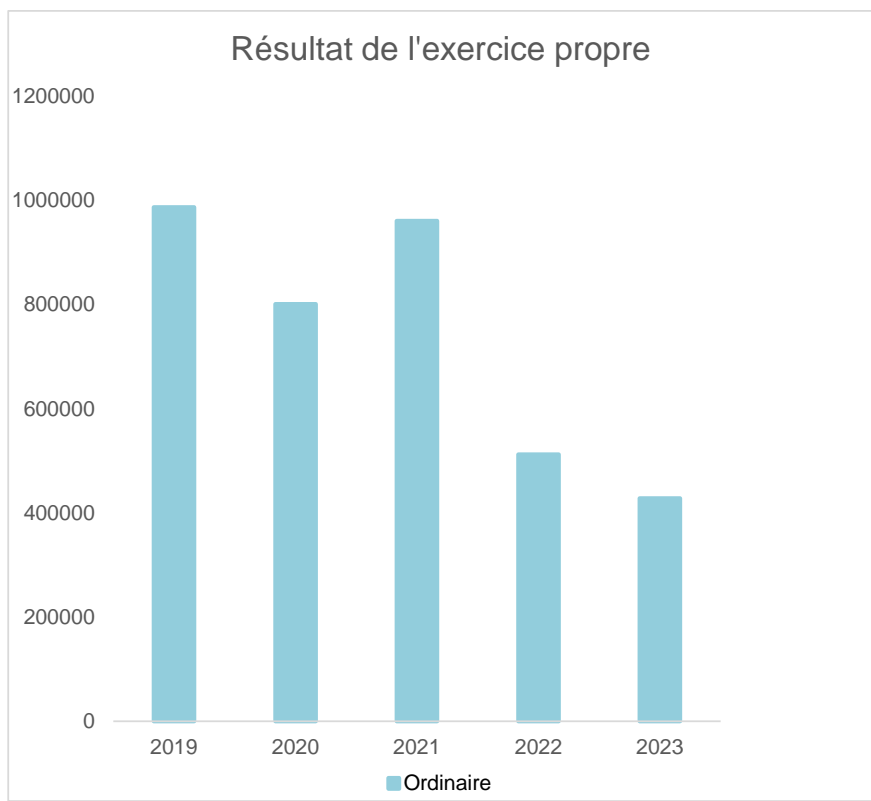
Tél: 064 52.17.24
Fax: 064 52.17.05
Email: d.franco@seneffe.be

Directeur Financier: Julie SIPURA

Tél: 064 52.17.23
Fax: 064 52.17.65
Email: j.sipura@seneffe.be

Evolution du résultat budgétaire ordinaire					
	Budget	Budget	Budget	Budget	Budget
Exercices:	2019	2020	2021	2022	2023
Résultats Exercice Propre*	986.146	800.429	959.732	512.042	427.645
Résultat global* (avec exercices antérieurs et prélèvements)	5.229.784	7.409.595	6.294.475	5.780.201	5.648.018

* Montant arrondi à l'euro



Synthèse du Budget	Administration communale de SENEFFE	Code INS	55085
		Exercice:	2023
Modèle officiel généré par l'application eComptes © SPW Intérieur et Action Sociale		<i>Version:</i>	1

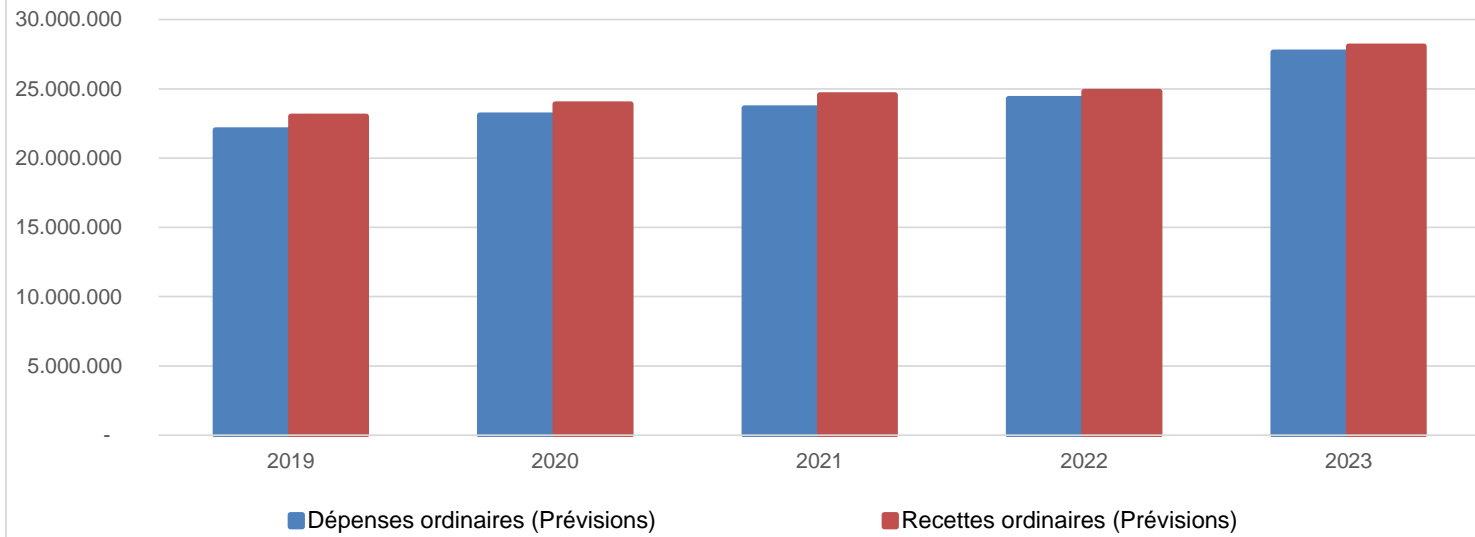
Ventilation économique des dépenses et des recettes ordinaires					
	Budget	Budget	Budget	Budget	Budget
	Dépenses ordinaires (Prévisions)				
Exercices:	2019	2020	2021	2022	2023
Personnel	8.619.214,58	9.050.600,81	9.386.467,88	10.729.608,01	11.447.251,35
Fonctionnement	4.241.924,24	4.118.487,89	4.448.210,20	4.136.784,99	4.308.091,07
Transferts	5.576.930,32	5.879.997,22	5.940.888,33	6.112.837,53	7.128.715,82
Dette	3.196.687,59	3.086.989,75	2.904.961,57	2.685.849,76	2.780.773,69
Prélèvements (hors 060)	403.000,00	955.000,00	923.255,44	629.863,97	1.978.547,57
Total (exercice propre)*	22.037.757	23.091.076	23.603.783	24.294.944	27.643.380
Exercices antérieurs	4.905.312,58	125.270,55	373.987,97	334.356,51	442.554,35
Prélèvements	1.000.000,00	1.000.000,00	1.000.000,00	1.000.000,00	1.500.000,00
Total général*	27.943.069	24.216.346	24.977.771	25.629.301	29.585.934

* Montant arrondi à l'euro

Recettes ordinaires (Prévisions)					
Exercices:	2019	2020	2021	2022	2023
Prestation	994.978,02	936.457,20	911.627,52	1.637.217,58	1.071.159,97
Transferts	21.685.424,12	22.407.744,94	22.150.842,97	22.724.143,65	25.051.180,35
Dette	268.500,73	269.940,63	269.930,63	228.825,52	270.736,52
Prélèvements	75.000,00	277.362,06	1.231.113,94	216.800,00	1.677.947,57
Total (exercice propre)*	23.023.903	23.891.505	24.563.515	24.806.987	28.071.024
Exercices antérieurs	10.148.950,57	7.734.436,32	6.708.731,66	6.602.515,04	7.162.927,31
Prélèvements	0,00	0,00	0,00	0,00	0,00
Total général*	33.172.853	31.625.941	31.272.247	31.409.502	35.233.952

* Montant arrondi à l'euro

Evolution des recettes et des dépenses ordinaires (exercice propre)



Synthèse du Budget	Administration communale de SENEFFE	Code INS	55085
		Exercice:	2023
Modèle officiel généré par l'application eComptes © SPW Intérieur et Action Sociale		<i>Version:</i>	1

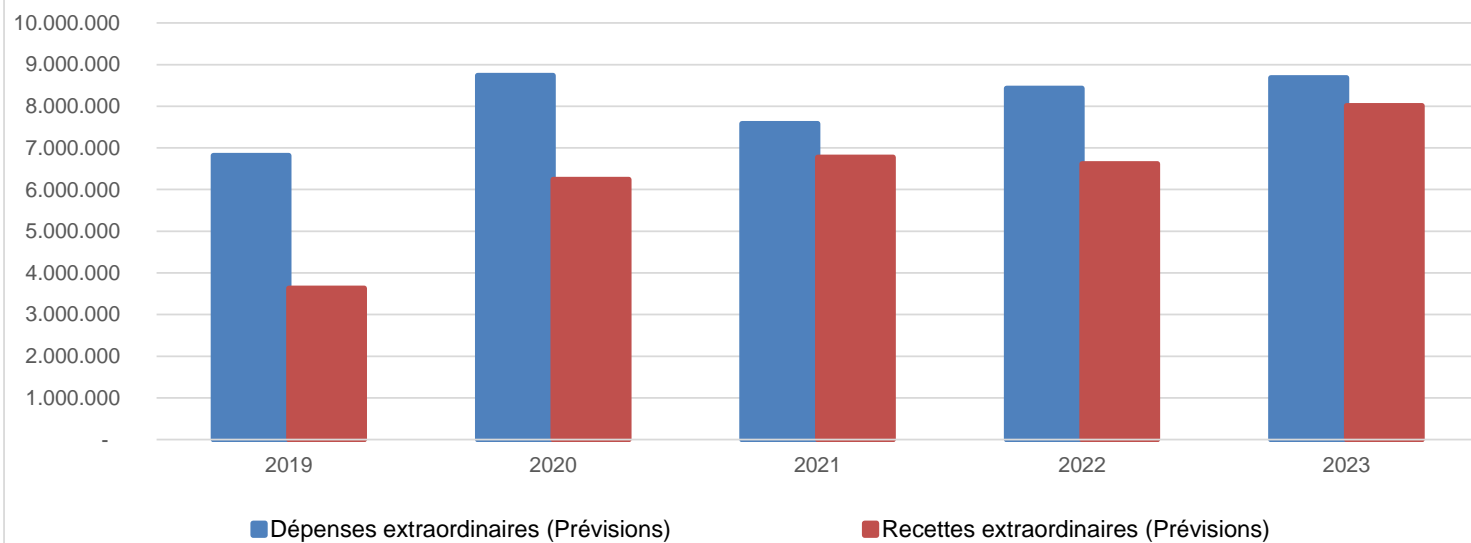
Ventilation économique des dépenses et des recettes extraordinaires					
	Budget	Budget	Budget	Budget	Budget
	Dépenses extraordinaires (Prévisions)				
Exercices:	2019	2020	2021	2022	2023
Transferts	1.535.281,73	44.694,91	29.829,00	27.638,92	4.500,00
Investissements	5.279.547,46	8.685.445,95	6.694.481,36	8.400.335,54	7.633.577,34
Dette	0,00	5.275,00	55.800,35	0,00	0,00
Prélèvements	0,00	0,00	0,00	0,00	0,00
	0,00	0,00	804.655,44	0,00	1.043.347,57
Total (exercice propre)*	6.814.829	8.735.416	7.584.766	8.427.974	8.681.425
Exercices antérieurs	2.997.134,45	5.110.829,45	5.044.568,77	4.910.302,03	7.950.300,01
Prélèvements	271.472,41	666.679,03	1.475.070,41	1.021.747,25	1.837.755,53
Total général*	10.083.436	14.512.924	14.104.405	14.360.024	18.469.480

* Montant arrondi à l'euro

Recettes extraordinaires (Prévisions)					
Exercices:	2019	2020	2021	2022	2023
Transferts	1.230.962,76	2.014.903,03	786.153,03	1.715.378,38	1.253.771,59
Investissements	41.263,00	1.526,00	10.261,94	0,00	40.000,00
Dette	2.361.708,96	4.225.653,03	5.981.213,91	4.906.154,03	6.722.623,15
Prélèvements	0,00	0,00	0,00	0,00	0,00
Total (exercice propre)*	3.633.935	6.242.082	6.777.629	6.621.532	8.016.395
Exercices antérieurs	4.835.046,34	5.098.205,72	4.859.902,66	4.674.777,55	7.385.961,93
Prélèvements	3.387.274,95	3.172.636,56	2.466.873,79	3.063.713,78	3.067.123,78
Total général*	11.856.256	14.512.924	14.104.405	14.360.024	18.469.480

* Montant arrondi à l'euro

Evolution des recettes et des dépenses extraordinaires (exercice propre)



Ventilation fonctionnelle					
Evolution des dépenses ordinaires (exercice propre)					
	Budget	Budget	Budget	Budget	Budget
	2019	2020	2021	2022	2023
0 Recettes et dépenses générales	2.166.891,18	2.910.672,39	2.246.170,46	2.297.877,56	3.091.445,37
1 Administration générale	4.143.438,97	3.958.641,05	4.914.940,04	4.317.019,47	6.310.658,06
3 Sécurité	2.420.227,62	2.319.074,71	2.214.968,30	2.803.125,49	2.338.228,57
4 Voiries-communications	3.743.171,51	3.904.908,74	4.097.061,77	4.393.878,06	4.556.951,52
5 Industrie - commerce	50.912,62	88.281,61	110.614,46	79.801,92	65.679,27
6 Sylviculture- Agriculture	0,00	0,00	0,00	0,00	0,00
70>75 Enseignement	2.875.817,66	2.891.574,30	2.922.781,74	3.108.470,70	3.264.713,78
76>77 Culture et sports	2.010.340,02	2.165.611,78	2.264.782,37	2.208.750,94	2.437.485,79
78 Radio, télévision, presse	24.945,50	36.911,00	41.597,55	40.807,85	41.020,85
79 Culte	170.349,13	173.691,26	177.393,41	144.249,93	194.869,84
80>86 Action Sociale	3.144.458,09	3.182.154,24	3.301.840,13	3.593.668,10	4.373.562,42
87 Santé publique et hygiène	1.781.472,72	1.915.444,44	1.899.888,09	1.794.294,72	2.039.462,35
90>92 Logement	0,00	5.148,45	5.155,20	5.128,20	5.155,65
93 Aménagement du territoire	505.731,71	538.961,70	406.589,90	507.871,32	424.146,03

Ventilation fonctionnelle					
Evolution des recettes ordinaires (exercice propre)					
	Budget	Budget	Budget	Budget	Budget
	2019	2020	2021	2022	2023
0 Recettes et dépenses générales	29.174.211,08	27.371.972,80	27.365.410,69	28.244.101,19	30.777.794,06
1 Administration générale	388.631,28	466.693,56	432.294,85	211.783,30	521.774,03
3 Sécurité	167.882,36	170.739,07	29.902,77	560.304,39	20.388,95
4 Voiries-communications	303.894,16	340.638,33	326.346,66	44.068,42	6.500,00
5 Industrie - commerce	651.067,68	644.811,52	621.583,67	652.953,53	652.953,50
6 Sylviculture- Agriculture	0,00	0,00	0,00	0,00	0,00
70>75 Enseignement	1.037.650,29	1.118.778,72	952.032,11	782.501,47	944.968,88
76>77 Culture et sports	406.262,07	468.548,14	595.037,94	143.006,80	157.715,59
78 Radio, télévision, presse	40.194,11	41.105,11	41.105,11	0,00	911,00
79 Culte	0,00	0,00	0,00	0,00	0,00
80>86 Action Sociale	500.693,25	522.124,89	566.422,74	442.165,76	483.892,40
87 Santé publique et hygiène	122.105,37	266.080,14	174.984,09	78.450,00	250.425,00
90>92 Logement	0,00	0,00	0,00	0,00	0,00
93 Aménagement du territoire	158.954,57	168.895,95	160.211,44	222.469,00	138.524,00

Ventilation fonctionnelle					
Evolution des dépenses extraordinaires (exercice propre)					
	Budget	Budget	Budget	Budget	Budget
	2019	2020	2021	2022	2023
0 Recettes et dépenses générales	2.566.735,06	5.719.686,26	6.806.526,49	5.195.810,93	9.778.815,36
1 Administration générale	2.035.852,47	1.103.826,00	949.748,17	1.263.778,48	1.344.210,00
3 Sécurité	0,00	0,00	0,00	0,00	0,00
4 Voiries-communications	2.075.176,60	4.701.984,58	4.180.109,91	4.343.307,06	3.509.000,00
5 Industrie - commerce	15.000,00	80.000,00	25.000,00	15.000,00	130.969,63
6 Sylviculture- Agriculture	0,00	0,00	0,00	0,00	0,00
70>75 Enseignement	1.810.400,00	322.900,00	507.000,00	740.700,00	744.500,00
76>77 Culture et sports	141.600,00	273.735,37	363.466,88	1.619.650,00	373.147,38
78 Radio, télévision, presse	0,00	0,00	0,00	0,00	0,00
79 Culte	86.300,12	169.694,91	224.829,00	57.638,92	578.500,00
80>86 Action Sociale	73.500,00	203.000,00	239.956,75	163.900,00	318.000,00
87 Santé publique et hygiène	367.000,00	360.275,00	290.000,00	130.000,00	553.000,00
90>92 Logement	0,00	0,00	0,00	0,00	0,00
93 Aménagement du territoire	210.000,00	1.520.000,00	0,00	94.000,00	80.000,00

Ventilation fonctionnelle					
Evolution des recettes extraordinaires (exercice propre)					
	Budget	Budget	Budget	Budget	Budget
	2019	2020	2021	2022	2023
0 Recettes et dépenses générales	3.387.274,95	3.832.789,59	3.127.026,82	3.712.687,34	3.748.278,38
1 Administration générale	41.263,00	526.526,00	626.198,00	379.745,00	600.000,00
3 Sécurité	0,00	0,00	0,00	0,00	0,00
4 Voiries-communications	1.571.708,96	3.139.153,03	3.231.966,97	3.567.641,85	2.909.000,00
5 Industrie - commerce	0,00	0,00	0,00	0,00	16.363,64
6 Sylviculture- Agriculture	0,00	0,00	0,00	0,00	0,00
70>75 Enseignement	1.607.000,00	15.750,00	110.000,00	290.000,00	622.000,00
76>77 Culture et sports	0,00	120.000,00	90.000,00	1.422.000,00	200.000,00
78 Radio, télévision, presse	0,00	0,00	1.609.310,88	0,00	2.086.695,15
79 Culte	10.150,00	0,00	200.000,00	0,00	400.000,00
80>86 Action Sociale	0,00	105.500,00	50.000,00	14.100,00	262.000,00
87 Santé publique et hygiène	303.812,76	275.000,00	200.000,00	299.072,00	171.928,00
90>92 Logement	0,00	0,00	0,00	0,00	0,00
93 Aménagement du territoire	100.000,00	1.400.000,00	0,00	0,00	67.253,35

Commentaires

Glossaire

Termes

Définitions:

Exercice propre	L'exercice du document allant du 1er janvier au 31 décembre
Exercices antérieurs	Les opérations antérieures à l'exercice propre
Résultat global	Le boni ou le mali de l'exercice propre cumulé avec celui des exercices antérieurs
Dépenses de transfert	Dépenses effectuées à destination de tiers à la commune (d'autres institutions, organismes, ménages ..)
Recettes de transfert	Recettes en provenance de tiers (subsides, taxes, ...)
Recettes de prestation	Recettes découlant de services payants rendus par la commune, de locations, de droits d'entrée ...
Dépenses de prélèvements	Sommes prélevées sur les excédents budgétaires par la commune pour alimenter des fonds de réserves ordinaires ou extraordinaires (pour financer des dépenses d'investissement sur fonds propres) ou des provisions (pour faire face à des charges futures importantes)
Recettes de prélèvements	Utilisation des fonds de réserve et des provisions (constitués au moyen des dépenses de prélèvement)
Ordinaire	Les recettes et dépenses nécessaires au fonctionnement de la commune (taxes, subventions , salaires,électricité,fournitures,...)
Extraordinaire	Les dépenses et leurs moyens de financement afférentes aux investissements (travaux importants, rénovations, achat de matériel et de véhicules etc ...)